

Bewertungsprotokoll

Praktische Prüfung Garten- und Landschaftsbau

Name Prüfling:.....

Prüfer 1:.....

Beginn:.....Uhr

Prüfer 2:.....

Ende:.....Uhr

Nr. Arbeitsplatz:.....


Plan Nr:.....

Prüfungsaufgaben:	Note:
1. Ausführungspläne sowie Leistungsverzeichnisse lesen und auf die Baustelle übertragen	<input type="text"/>
2. Herstellen von befestigten Flächen	<input type="text"/>
3. Bauen mit Betonfertigteilen	<input type="text"/>
4. Pflanzungen vorbereiten und durchführen	<input type="text"/>
5. Flächen für Ansaaten vorbereiten und ansäen	<input type="text"/>

Hinweise zur Bearbeitung auf der letzten Seite

Prüfungskriterien Bautechnik


Prüfungsaufgabe: 1. Ausführungspläne sowie Leistungsverzeichnisse lesen und auf die Baustelle übertragen. (30 Minuten)

Prüfungsinhalte:	Kriterien	<i>bitte ankreuzen</i>	Bemerkungen
1. Planumsetzung	Bautechnik Lage des Gewerkes Abstand zu den Grenzen - Kantensteine - Palisaden - Pflaster - Winkel	+ <input type="checkbox"/> - + <input type="checkbox"/> - + <input type="checkbox"/> - + <input type="checkbox"/> -	
	Höhen übertragen (Anhand des Schnurgerüsts) - Palisaden - Kantensteine - Pflasterfläche	+ <input type="checkbox"/> - + <input type="checkbox"/> - + <input type="checkbox"/> -	
	Vegetationstechnik Grenzpunkte - Lage des Baumes - Länge und Flucht der Hecke - Länge und Breite des Beetes - Abgrenzung der Vegetations- und Rasenfläche	+ <input type="checkbox"/> - + <input type="checkbox"/> - + <input type="checkbox"/> - + <input type="checkbox"/> -	
2. Arbeitsabläufe	Werkzeugeinsatz	+ <input type="checkbox"/> -	
	Arbeitsroutine - Reihenfolge - Schnurgerüst	+ <input type="checkbox"/> - + <input type="checkbox"/> -	
	Sauberkeit und Ordnung	+ <input type="checkbox"/> -	
Note1: Ausführungspläne sowie Leistungsverzeichnisse lesen und auf die Baustelle übertragen			

Prüfungskriterien


Bautechnik

Prüfungsaufgabe: 2. Herstellen von befestigten Flächen (45 Minuten)

Prüfungsinhalte:	Kriterien		Bemerkungen
1. Plattenfläche	Ebenflächigkeit	+ 0 -	
	Fugen - Verlauf und Fugenbreite	+ 0 -	
	Anschlüsse zu den Kantensteinen bzw. Mittelweg 3-5 mm	+ 0 -	
	Trittfestigkeit	+ 0 -	
Beurteilung Plattenfläche			
2. Betonsteinpflaster	Ebenflächigkeit	+ 0 -	
	Fugen - Verlauf und Fugenbreite	+ 0 -	
	Anschlüsse zu den Kantensteinen bzw. Mittelweg 3-5 mm	+ 0 -	
	Trittfestigkeit	+ 0 -	
Beurteilung Betonsteinpflaster			
3. Natursteinpflaster	Ebenflächigkeit	+ 0 -	
	Anschlüsse zu den Platten, Pflaster bzw. Mittelweg 3-5 mm	+ 0 -	
	Fugenbild/ Fugenbreite	+ 0 -	
	Trittfestigkeit	+ 0 -	
	Steinauswahl	+ 0 -	
Beurteilung Natursteinpflaster			
Note 2: Herstellen von befestigten Flächen			


Prüfungskriterien Bautechnik

Prüfungsaufgabe: 3. Bauen mit Betonfertigteilen (45 Minuten)

Prüfungsinhalte:	Kriterien		Bemerkungen
1. Einbau der Rasenkanten	lotrecht	+ ☒ -	
	Fase (richtige Richtung)	+ ☒ -	
Beurteilung Rasenkanten			
2. Einbau der Betonpalisaden	lotrecht	+ ☒ -	
	höhengerecht, waagrecht	+ ☒ -	
	gleichmäßige Fugen	+ ☒ -	
	ggf. gleichmäßiger Radius	+ ☒ -	
Beurteilung Palisaden			
Note 3: Bauen mit Betonfertigteilen			


Prüfungskriterien Vegetationstechnik

Prüfungsaufgabe: 4. Pflanzungen vorbereiten und durchführen (40 Minuten)

Prüfungsinhalte:	Kriterien		Bemerkungen		
1. Baumpflanzung	Pflanzschnitt Hochstamm 180-230 cm Wurzel- Kronenschnitt	+ ☒ -			
	Pflanztiefe	+ ☒ -			
	Gießbrand (Größe, Festigkeit)	+ ☒ -			
	Baumpfahl - Reihenfolge P. B. - Himmelsrichtung - Abstand Pfahl-Baum - Abstand Krone Pfahl - Festigkeit - lotrecht	+ ☒ -			
	Baumbindung - Höhe der Bindung - Festigkeit - Ausführung	+ ☒ - + ☒ - + ☒ -			
	Durchführung - Pflanzlochgröße - Sauberkeit	+ ☒ - + ☒ -			
	Beurteilung Baumpflanzung				
	2. Heckenpflanzung	Pflanztiefe		+ ☒ -	
		Flucht		+ ☒ -	
		Bodenschluss/ Fest		+ ☒ -	
Pflanzabstand		+ ☒ -			
Eckausbildung		+ ☒ -			
Gießbrand		+ ☒ -			
Durchführung - Arbeitsabläufe - Sauberkeit		+ ☒ - + ☒ -			
Beurteilung Heckenpflanzung					
3. Bodendecker- pflanzung	Pflanzabstand/Verteilung	+ ☒ -			
	Pflanztiefe/Bodenschluss	+ ☒ -			
	Stückzahl	+ ☒ -			
	Durchführung - Arbeitsabläufe - Sauberkeit	+ ☒ - + ☒ -			
	Beurteilung Bodendeckerpflanzung				
Note 4. Pflanzungen vorbereiten und durchführen					

Prüfungskriterien Vegetationstechnik

Prüfungsaufgabe: 5. Flächen für Ansaaten vorbereiten und ansäen (35 Minuten)

Prüfungsinhalte:	Kriterien		Bemerkungen
1. Rasenplanum	Reihenfolge der Arbeiten		
	- Grobplanum		
	- Verdichten		
	- Feinplanum	+ ☒ -	
	- Einsaat		
	- Einharken		
	- Anwalzen		
	Ebenflächigkeit lt. DIN (3 cm unter einer 4 m Latte)	+ ☒ -	
	Anschlüsse	+ ☒ -	
	Trittfestigkeit	+ ☒ -	
2. Aussaat	Aussaatmenge	+ ☒ -	
	Saatbild		
	- Randausbildung	+ ☒ -	
	- Verteilung in der Fläche	+ ☒ -	
Note 5. Flächen für Ansaaten vorbereiten und ansäen			

Hinweise zur Bearbeitung:

1. Die praktische Prüfungsaufgabe ist nicht als reale Baustellensituation sondern als Fertigungsprüfung zu bewerten. Eine unvollständige Teilaufgabe ist nicht zwangsläufig eine mangelhafte Leistung
2. Die endgültige Notenvergabe erfolgt erst nach Beendigung des Prüfungsgesprächs. Das Prüfungsgespräch findet im Anschluss an die fertig gestellte praktische Prüfung statt
3. Gemäß Prüfungsordnung können die Noten mit einer 3 oder 7 nach dem Komma differenziert werden (Bsp.: 2,3 = 2- /1,7 = 2+)
4. Die aufgeführten Prüfungskriterien dienen der objektiveren Darstellung der von Ihnen vergebenen Noten. Hierbei ist zu beachten, dass Zwischennoten nicht gegeben werden sollen
5. Die für die Praktische Prüfung zu vergebenen 5 Noten müssen jeweils unten eingetragen werden. Zusammenfassend werden diese Noten auf das Deckblatt übertragen
6. Nicht ausreichende Leistungen müssen begründet werden

- **Sehr gut (100- 92%)**
Eine den Anforderungen im besonderem Maße entsprechende Leistung
- **Gut (unter 92-81%)**
Eine den Anforderungen voll entsprechende Leistung
- **Befriedigend (unter 81- 67%)**
Eine den Anforderungen im Allgemeinen entsprechende Leistung
- **Ausreichend (unter 67-50%)**
Eine Leistung, die zwar Mängel aufweist, aber im Ganzen den Anforderungen noch entspricht
- **Mangelhaft (unter 50- 30 %)**
Eine Leistung, die den Anforderungen nicht entspricht, jedoch erkennen lässt, dass die notwendigen Grundkenntnisse vorhanden sind und die Mängel in absehbarer Zeit behoben werden können
- **Ungenügend (unter 30-0 %)**
Eine Leistung, die den Anforderungen nicht entspricht und bei der selbst die Grundkenntnisse lückenhaft sind