




Obstsortenempfehlung für Streuobst des "Koordinierungsausschuss Obstwiesenschutz NRW" - Stand 1.10.2014

<p>Äpfel</p> 	<p>Pollenspender [Spätblüher = (x)]</p>	<p>Tafelsorte (zum Frischverzehr)</p>	<p>Wirtschaftssorte (für Kuchen, Saft, etc.)</p>	<p>Pflückreif ab Monat</p>	<p>Genussreif ab Monat</p>	<p>Lagerfähig bis Monat</p>	<p>Auch für Höhenlagen über 400 m geeignet</p>	<p>Besondere Ansprüche an den Standort</p>	<p>Verfügbarkeit / Bemerkungen</p>
Alkmene	ja	x	x	M 9	9	11		Robust, breit anbaubar. Nur mittelstarker Wuchs, reichtragend, bildet relativ kleine Kronen, in der Jugend regelmäßiger Schnitt empfehlenswert. Feiner, edelaromatischer Tafelapfel, evt. für Allergiker geeignet.	Baumschulen NRW, Obstmuttergarten Rheinland GmbH (ORG)
Altländer Pfannkuchenapfel	ja	(x)	x	M 10	12	4		Warme bzw. Weinbaulagen vermeiden (Mehltau), ansonsten breit anbaufähig. Krone steil wachsend, später hängend.	Baumschulen NRW, Reiser Muttergarten Hannover
Bäumchesapfel / Bäumchens Apfel	ja		x	E 9	10	11-12		Regionalsorte des Bergischen Landes; säurearmer Wirtschaftsapfel zur Apfelkrautherstellung. Baum robust, breit anbaubar.	Baumschulen NRW, Obstmuttergarten Rheinland GmbH (ORG), Pflanzenschutzdienst NRW (PSD), Projekt NRW
Biesterfelder Renette	nein	x	(x)	E 8	9	11	x	Lockere, gut durchlüftete Böden bevorzugen; auf schweren oder staunassen Böden anfällig für Obstbaumkrebs; breit wachsende Krone. Edelaromatischer Tafelapfel.	Baumschulen NRW, Obstmuttergarten Rheinland GmbH (ORG), Pflanzenschutzdienst NRW (PSD)
Schöner aus Boskoop	nein	x	x	A/M 10	12	3 - 4	x	Starker Wuchs, später Ertragsbeginn. Bevorzugt gut durchlüftete Standorte wählen; geschlossene Lagen vermeiden. Säuerlich aromatische Frucht.	Baumschulen NRW, Obstmuttergarten Rheinland GmbH (ORG)
Brettacher	?	(x)	x	M 10	12	4	x	Sehr robuste Streuobstsorte; Baum starkwüchsig, breit anbaufähig. Wirtschaftsapfel, in warmen Lagen auch Tafelapfel.	Baumschulen NRW, Obstmuttergarten Rheinland GmbH (ORG)
Danziger Kantapfel	ja	(x)	x	M 9	9	11	x	Alte Streuobstsorte, früher besonders in Höhenlagen gepflanzt. Auf schweren Böden krebsanfällig. Wirtschaftsapfel mit weicher Frucht.	Baumschulen NRW, Obstmuttergarten Rheinland GmbH (ORG), Pflanzenschutzdienst NRW (PSD)
Doppelter Härtling	ja		x	A 10	10	11		Lokalsorte des Bergischen Landes, Süßapfel, säurearme Frucht, reiner Wirtschaftsapfel, einst für Apfelkrautherstellung verwendet. Robuster Baum.	Baumschulen NRW, Obstmuttergarten Rheinland GmbH (ORG), Projekt NRW
Doppelter Prinzenapfel	nein	x	x	E 9	9	9	x	Starkwüchsig, später Ertragsbeginn. Auf schweren und staunassen Böden anfällig für Obstbaumkrebs, ansonsten robust. Aromatische Frucht von kurzer Haltbarkeit.	Baumschulen NRW, Obstmuttergarten Rheinland GmbH (ORG)


Obstsortenempfehlung für Streuobst des "Koordinationausschuss Obstwiesenschutz NRW" - Stand 1.10.2014

<p>Äpfel</p> 	<p>Pollenspender [Spätblüher = (x)]</p>	<p>Tafelsorte (zum Frischverzehr)</p>	<p>Wirtschaftssorte (für Kuchen, Saft, etc.)</p>	<p>Pflückreif ab Monat</p>	<p>Genussreif ab Monat</p>	<p>Lagerfähig bis Monat</p>	<p>Auch für Höhenlagen über 400 m geeignet</p>	<p>Besondere Ansprüche an den Standort</p>	<p>Verfügbarkeit / Bemerkungen</p>
<p>Dülmener Rosenapfel / Dülmener Herbstrosenapfel</p>	<p>ja</p>	<p>x</p>	<p>x</p>	<p>M 9</p>	<p>9</p>	<p>11</p>	<p>x</p>	<p>Mittelstark wachsende, breit wachsende Krone, robust, breit anbaubar. Etwas anfällig für Monilia und Alternaria-Blattflecken. Saftiger, fruchtiger Tafelapfel.</p>	<p>Baumschulen NRW, Obstmuttergarten Rheinland GmbH (ORG), Pflanzenschutzdienst NRW (PSD)</p>
<p>Edelborsdorfer</p>	<p>Nein</p>	<p>x</p>	<p>x</p>	<p>A 10</p>	<p>10</p>	<p>12</p>	<p>x</p>	<p>Älteste in Deutschland historisch verbürgte Apfelsorte, seit dem 13. Jh. bekannt. Robust, breit anbaubar; stark wachsend, später Ertragsbeginn. Breit wachsende Krone. Spätblüher.</p>	<p>Baumschulen NRW, Obstmuttergarten Rheinland GmbH (ORG)</p>
<p>Eifeler Rambur</p>	<p>nein</p>	<p>(x)</p>	<p>x</p>	<p>M 10</p>	<p>10</p>	<p>2</p>	<p>x</p>	<p>Streuobstsorte, besonders für Höhenlagen; sehr robust, breit anbaubar, auf staunassen Böden etwas anfällig für Obstbaumkrebs.</p>	<p>Baumschulen NRW, Obstmuttergarten Rheinland GmbH (ORG)</p>
<p>Extertaler Katzenkopf</p>	<p>nein</p>		<p>x</p>	<p>M 10</p>	<p>11</p>	<p>2</p>	<p>x</p>	<p>Regionalsorte, im östlichen Westfalen und Lippe einst stark verbreitet. Reiner Wirtschaftsapfel für die häusliche Verarbeitung. Baum starkwüchsig, robust, allerdings lokal deutlich anfällig für Schorf.</p>	<p>Baumschulen NRW, Obstmuttergarten Rheinland GmbH (ORG), Pflanzenschutzdienst NRW (PSD)</p>
<p>Fießers Erstling</p>	<p>ja</p>	<p>x</p>	<p>x</p>	<p>A 10</p>	<p>11</p>	<p>1</p>	<p>x</p>	<p>Mittelstark wachsend, robust, breit anbaufähig. Früher Ertragsbeginn. Säuerlich aromatische Frucht.</p>	<p>Baumschulen NRW, Obstmuttergarten Rheinland GmbH (ORG)</p>
<p>Finkenwerder Prinzenapfel / Finkenwerder Herbstprinz</p>	<p>ja</p>	<p>x</p>	<p>x</p>	<p>A 10</p>	<p>10</p>	<p>1-2</p>	<p>x</p>	<p>Sehr robust, breit anbaubar; mittelstarker bis starker Wuchs, Neigung zu hängender Krone. Von Baumschulen z.T. unter dem Namen ‚Hasenkopf‘ angeboten. Empfehlenswerter, säuerlich-aromatischer Tafelapfel.</p>	<p>Baumschulen NRW, Obstmuttergarten Rheinland GmbH (ORG)</p>
<p>Gelber Edelapfel</p>	<p>ja</p>	<p>(x)</p>	<p>x</p>	<p>E 9</p>	<p>10</p>	<p>11</p>		<p>Baum starkwachsend, auf schweren / staunassen Böden etwas anfällig für Obstbaumkrebs. Säuerlicher Wirtschaftsapfel.</p>	<p>Baumschulen NRW, Obstmuttergarten Rheinland GmbH (ORG)</p>
<p>Gelber Münsterländer Borsdorfer</p>	<p>(ja)</p>	<p>x</p>	<p>x</p>	<p>E 9</p>	<p>10</p>	<p>11-12</p>		<p>Regionalsorte, im nördlichen Westfalen und westlichen Niedersachsen vorkommend. Baum mittelstark wachsend, sehr robust. Sehr späte Blüte.</p>	<p>Baumschulen NRW, Obstmuttergarten Rheinland GmbH (ORG), Pflanzenschutzdienst NRW (PSD) Projekt NRW</p>


Obstsortenempfehlung für Streuobst des "Kordinierungsausschuss Obstwiesenschutz NRW" - Stand 1.10.2014

<p>Äpfel</p> 	<p>Pollenspender [Spätblüher = (x)]</p>	<p>Tafelsorte (zum Frischverzehr)</p>	<p>Wirtschaftssorte (für Kuchen, Saft, etc.)</p>	<p>Pflückreif ab Monat</p>	<p>Genussreif ab Monat</p>	<p>Lagerfähig bis Monat</p>	<p>Auch für Höhenlagen über 400 m geeignet</p>	<p>Besondere Ansprüche an den Standort</p>	<p>Verfügbarkeit / Bemerkungen</p>
Gewürzluiken	ja	x	x	M 10	10	2		Etwas frostempfindlich, nicht für Höhenlagen, ansonsten breit anbaubar. Bevorzugt für warme Lagen, dann guter Tafelapfel.	Baumschulen NRW, Obstmuttergarten Rheinland GmbH (ORG)
Goldparmäne	ja	x		A 10	10	2		Bekannte Liebhabersorte mit nussartig aromatischer Frucht, für Allergiker geeignet. Baum jedoch anfällig für Schorf und Obstbaumkrebs, nur für beste (durchlüftete) Lagen und beste (lockere) Böden geeignet. Steil wachsende Krone.	Baumschulen NRW, Obstmuttergarten Rheinland GmbH (ORG)
Goldrenette von Blenheim	nein	x	x	A 10	10	2		Sehr stark wachsend, nur für warme Lagen, nur für genügend feuchte, aber gleichzeitig durchlüftete, nicht staunasse Böden. Später Ertragsbeginn, nur mittelhoher, alternierender Ertrag.	Baumschulen NRW, Obstmuttergarten Rheinland GmbH (ORG)
Grahams Jubiläumsapfel	?	(x)	x	M 9	9	10	x	Robuste, breit anbaubare Streuobstsorte; auf staunassen Böden etwas krebsanfällig. Wirtschaftsapfel, spätblühend.	Baumschulen NRW, Obstmuttergarten Rheinland GmbH (ORG)
Graue Herbstrenette	?	x	x	E 9	9	11		Reichtragende Streuobstsorte; robust, auf schweren oder staunassen Böden anfällig für Obstbaumkrebs. Mildsüßer Tafelapfel.	Baumschulen NRW, Obstmuttergarten Rheinland GmbH (ORG)
Gravensteiner	nein	x	(x)	E 8	8	10-11		Bekannte Liebhabersorte mit edelaromatischer Frucht. Baum sehr starkwüchsig, später Ertragsbeginn. Benötigt ausreichend feuchte Böden. Schorfanfällig, daher gut durchlüftete Standorte bevorzugen.	Baumschulen NRW, Obstmuttergarten Rheinland GmbH (ORG)
Grünapfel	?		X	M/E 10	11	4	x	Regionalsorte, vor allem in den Höhenlagen des Westerwaldes, des Siebengebirges sowie des Oberbergischen Kreises verbreitet. Robuster Wirtschaftsapfel, starkwüchsig, breit anbaubar. Spätblühend.	Baumschulen NRW, Obstmuttergarten Rheinland GmbH (ORG)


Obstsortenempfehlung für Streuobst des "Koordinierungsausschuss Obstwiesenschutz NRW" - Stand 1.10.2014

<p>Äpfel</p> 	<p>Pollenspender [Spätblüher = (x)]</p>	<p>Tafelsorte (zum Frischverzehr)</p>	<p>Wirtschaftssorte (für Kuchen, Saft, etc.)</p>	<p>Pflückreif ab Monat</p>	<p>Genussreif ab Monat</p>	<p>Lagerfähig bis Monat</p>	<p>Auch für Höhenlagen über 400 m geeignet</p>	<p>Besondere Ansprüche an den Standort</p>	<p>Verfügbarkeit / Bemerkungen</p>
Harberts Renette	nein	x	x	A 10	10	12	x	Robuste Streuobstsorte, breit anbaubar; sehr starkwüchsig; später Ertragsbeginn.	Baumschulen NRW, Obstmuttergarten Rheinland GmbH (ORG)
Holsteiner Cox	nein	x	(x)	A -M 10	10	1	x	Starkwüchsig, breit wachsende Krone, streuobstgeeignet, jedoch warme bzw. Weinbaulagen meiden (Mehltau), auch staunasse Böden meiden (Obstbaumkrebs). Aromatischer Tafelapfel, gute Alternative zu 'Cox Orange'.	Baumschulen NRW, Reiser Muttergarten Hannover
Horneburger Pfannkuchenapfel	nein	x	x	M 10	12	4	x	Robuste, starkwüchsige Streuobstsorte, breitwachsende Krone. Eher für kühle Lagen; warme bzw. Weinbaulagen meiden (Mehltau). Wirtschaftsapfel.	Baumschulen NRW, Reiser Muttergarten Hannover, Pflanzenschutzdienst NRW (PSD)
Jakob Fischer	nein	x	x	E 8	9	9	x	Sehr robuste Streuobstsorte, breit anbaufähig, auch für Höhenlagen. Baum starkwachsend, breite Krone, mittelfrüher Ertragsbeginn. Leuchtend schöner Tafelapfel mit nur kurz haltbarer Frucht.	Baumschulen NRW, Obstmuttergarten Rheinland GmbH (ORG)
Jakob Lebel	nein	(x)	x	E 9	10	12		Einst verbreitete Streuobstsorte, starkwüchsiger Baum, typischer Wirtschaftsapfel. Gut durchlüftete Standorte bevorzugen, geschlossene Lagen meiden (Schorf); auf staunassen Böden etwas anfällig für Obstbaumkrebs.	Baumschulen NRW, Obstmuttergarten Rheinland GmbH (ORG), Pflanzenschutzdienst NRW (PSD)
Kaiser Wilhelm Peter Broich	nein	x	x	A / M 10	10	3	x	Verbreitete Streuobstsorte (im Rheinland unter dem Ursprungsnamen 'Peter Broich'). Stark wachsend, breit anbaufähig, auf schweren und staunassen Böden jedoch anfällig für Obstbaumkrebs und Stippe. Später Ertragsbeginn.	Baumschulen NRW, Obstmuttergarten Rheinland GmbH (ORG), Pflanzenschutzdienst NRW (PSD)
Königlicher Kurzstiel	(ja)	x	x	E 10	11	3		Robuster, aber schwach wachsender Baum mit sehr späte Blüte. In der Jugend regelmäßiger Schnitt empfehlenswert. Würziger Tafelapfel. Im Rheinland einst häufiger.	Baumschulen NRW, Obstmuttergarten Rheinland GmbH (ORG)


Obstsortenempfehlung für Streuobst des "Koordinierungsausschuss Obstwiesenschutz NRW" - Stand 1.10.2014

<p>Äpfel</p> 	<p>Pollenspender [Spätblüher = (x)]</p>	<p>Tafelsorte (zum Frischverzehr)</p>	<p>Wirtschaftssorte (für Kuchen, Saft, etc.)</p>	<p>Pflückreif ab Monat</p>	<p>Genussreif ab Monat</p>	<p>Lagerfähig bis Monat</p>	<p>Auch für Höhenlagen über 400 m geeignet</p>	<p>Besondere Ansprüche an den Standort</p>	<p>Verfügbarkeit / Bemerkungen</p>
<p>Krügers Dickstiel</p>	<p>ja</p>	<p>x</p>	<p>(x)</p>	<p>M 10</p>	<p>10</p>	<p>12</p>		<p>Robuste Streuobstsorte, breit anbaubar, Fruchtqualität besser auf wärmeren, sandigen Standorten. Anfällig für Eberescheminiermotte. Spätblühend.</p>	<p>Baumschulen NRW, Obstmuttergarten Rheinland GmbH (ORG)</p>
<p>Luxemburger Triumph</p>	<p>nein</p>	<p>x</p>	<p>x</p>	<p>A 10</p>	<p>10</p>	<p>12-1</p>	<p>x</p>	<p>Sehr vitale Streuobstsorte, vor allem in den Höhenlagen verbreitet. Baum auch für ungünstige Standorte (Tal- und Muldenlagen) geeignet; in sehr warmen Lagen etwas anfällig für Mehltau. Später Ertragsbeginn. Breit wachsende Krone. Spätblühend. Wird in den Baumschulsortimenten i.d.R. unter dem Namen ‚Luxemburger Renette‘ angeboten. Aromatischer Tafelapfel.</p>	<p>Baumschulen NRW, Obstmuttergarten Rheinland GmbH (ORG)</p>
<p>Martens Sämling</p>	<p>nein</p>	<p>x</p>	<p>x</p>	<p>M 9</p>	<p>9</p>	<p>10-11</p>	<p>x</p>	<p>Sehr robuste Streuobstsorte, starkwüchsig, breit anbaubar. Aromatischer Herbstapfel.</p>	<p>Baumschulen NRW, Obstmuttergarten Rheinland GmbH (ORG), Pflanzenschutzdienst NRW (PSD), Projekt NRW</p>
<p>Notarisappel</p>	<p>nein</p>	<p>x</p>	<p>x</p>	<p>E 9 / A 10</p>	<p>10</p>	<p>12</p>	<p>x</p>	<p>Robuste Streuobstsorte, breit anbaubar. Starkwachsend; Ertrag früh, regelmäßig. Mildsüßer Tafelapfel, für Allergiker geeignet.</p>	<p>Baumschulen NRW, Obstmuttergarten Rheinland GmbH (ORG), Pflanzenschutzdienst NRW (PSD); Projekt NRW</p>
<p>Ontarioapfel</p>	<p>ja</p>	<p>x</p>	<p>x</p>	<p>E 10</p>	<p>1</p>	<p>5</p>		<p>Einst verbreiteter Tafelapfel zur Dauerlagerung. Baum nur mittelstark wachsend, auf staunassen / sehr schweren Böden anfällig für Obstbaumkrebs, ansonsten robust, breit anbaufähig.</p>	<p>Baumschulen NRW, Obstmuttergarten Rheinland GmbH (ORG), Pflanzenschutzdienst NRW (PSD)</p>
<p>Prinz Albrecht von Preußen</p>	<p>ja</p>	<p>x</p>	<p>x</p>	<p>M 9</p>	<p>9</p>	<p>11</p>	<p>x</p>	<p>Robust, breit anbaubar; schwach wachsender Baum, bildet kleine Kronen; in der Jugend regelmäßiger Schnitt erforderlich. Ertrag früh einsetzend, hoch, regelmäßig. Leuchtend schöner Tafelapfel, für Allergiker ev. verträglich. Etw. anfällig für Alternaria Blattflecken.</p>	<p>Baumschulen NRW, Obstmuttergarten Rheinland GmbH (ORG)</p>


Obstsortenempfehlung für Streuobst des "Kordinierungsausschuss Obstwiesenschutz NRW" - Stand 1.10.2014

<p>Äpfel</p> 	<p>Pollenspender [Spätblüher = (x)]</p>	<p>Tafelsorte (zum Frischverzehr)</p>	<p>Wirtschaftssorte (für Kuchen, Saft, etc.)</p>	<p>Pflückreif ab Monat</p>	<p>Genussreif ab Monat</p>	<p>Lagerfähig bis Monat</p>	<p>Auch für Höhenlagen über 400 m geeignet</p>	<p>Besondere Ansprüche an den Standort</p>	<p>Verfügbarkeit / Bemerkungen</p>
Prinzenapfel	nein	x	x	M 9	9	9	x	Robuste Streuobstsorte, auf schweren Böden anfällig für Obstbaumkrebs. Aromatischer Tafelapfel von kurzer Haltbarkeit.	Baumschulen NRW, Obstmuttergarten Rheinland GmbH (ORG)
Prinzess Noble (Westfalen)	ja	x	x	A - M 10	10	12		Lokalsorte im Ravensberger Land (östliches Westfalen) um Bielefeld, Herford, Gütersloh. Aromatischer Herbstapfel, Baum nur mittelstark wachsend, robust, bildet kleinere Kronen.	Baumschulen NRW, Obstmuttergarten Rheinland GmbH (ORG)
Purpurroter Cousinot	(ja)		x	M 9	9	11	x	Robuste Streuobstsorte, breit anbaubar; Baum schwach wachsend, bildet kleine Kronen; in der Jugend regelmäßiger Schnitt erforderlich. Ertrag früh einsetzend, hoch, regelmäßig. Spätblühend.	Baumschulen NRW, Obstmuttergarten Rheinland GmbH (ORG)
Ravensberger	(ja)	(x)	x	M 10	11	1-2		Regionalsorte des Ravensberger Landes (Ostwestfalen). Starkwachsend, robust, breit anbaubar. Spätblühend.	Baumschulen NRW, Obstmuttergarten Rheinland GmbH (ORG), Pflanzenschutzdienst NRW (PSD); Projekt NRW
Rheinischer Bohnapfel	nein		x	E 10	12	4	x	Robuste, breit anbaubare Streuobstsorte; auf staunassen und schweren Böden etwas anfällig für Obstbaumkrebs. Steil wachsende Krone, gut für Wegepflanzungen. Früchte sehr gut zum Mosten geeignet.	Baumschulen NRW, Obstmuttergarten Rheinland GmbH (ORG)
Rheinischer Krummstiel	ja		x	E 10	12	5	x	Robuste Streuobstsorte; Baum stark wachsend, breit anbaubar. Später Ertragsbeginn. Wirtschafts- und Mostapfel.	Baumschulen NRW, Obstmuttergarten Rheinland GmbH (ORG)
Rheinischer Winterrambur	nein		x	M 10	11	2-3	x	Robuste Streuobstsorte; auf schweren oder staunassen Böden etwas anfällig für Obstbaumkrebs. Breit wachsende Krone; spätblühend.	Baumschulen NRW, Obstmuttergarten Rheinland GmbH (ORG), Pflanzenschutzdienst NRW (PSD)
Rheinisches (rotes) Seidenhemdchen	ja	(x)	x	A / M 10	10	12-1		Robuster und reichtragender Wirtschaftsapfel, historisch in Teilen des Rheinlandes (v.a. linksrheinisch) verbreitet.	Baumschulen NRW, Obstmuttergarten Rheinland GmbH (ORG), Pflanzenschutzdienst NRW (PSD)


Obstsortenempfehlung für Streuobst des "Kordinierungsausschuss Obstwiesenschutz NRW" - Stand 1.10.2014

<p>Äpfel</p> 	<p>Pollenspender [Spätblüher = (x)]</p>	<p>Tafelsorte (zum Frischverzehr)</p>	<p>Wirtschaftssorte (für Kuchen, Saft, etc.)</p>	<p>Pflückreif ab Monat</p>	<p>Genussreif ab Monat</p>	<p>Lagerfähig bis Monat</p>	<p>Auch für Höhenlagen über 400 m geeignet</p>	<p>Besondere Ansprüche an den Standort</p>	<p>Verfügbarkeit / Bemerkungen</p>
Ribston Pepping	nein	x		E 9	10	1		Streuobstsorte mit cox-aromatischer Frucht (Muttersorte von Cox Orange). Baum starkwüchsig, auf schweren oder staunassen Böden anfällig für Obstbaumkrebs, in warmen bzw. Weinbaulagen anfällig für Mehltau.	Baumschulen NRW, Obstmuttergarten Rheinland GmbH (ORG)
Riesenboiken	nein	(x)	x	M 10	11	1-2	x	Sehr robuste Streuobstsorte, breit anbaubar. Baum starkwüchsig, breit wachsende Krone.	Baumschulen NRW, Obstmuttergarten Rheinland GmbH (ORG), Pflanzenschutzdienst NRW (PSD)
Roter Bellefleur	(ja)	(x)	x	M 10	12	4	x	Robuste Streuobstsorte, Baum breit anbaubar. Wirtschaftsapfel; Blüte sehr spät.	Baumschulen NRW, Obstmuttergarten Rheinland GmbH (ORG)
Roter Boskoop	nein	x	x	M 10	12	3 - 4	x	Starker Wuchs, später Ertragsbeginn. Bevorzugt gut durchlüftete Standorte wählen; geschlossene Lagen vermeiden. Säuerlich aromatische Frucht.	Baumschulen NRW, Obstmuttergarten Rheinland GmbH (ORG)
Roter Eiserapfel	nein		x	E 10	11	5	x	Sehr alte, robuste Streuobstsorte; Baum robust, breit anbaubar; auf sehr schweren Böden etwas anfällig für Obstbaumkrebs. Reiner Wirtschaftsapfel mit säurearmer Frucht.	Baumschulen NRW, Obstmuttergarten Rheinland GmbH (ORG)
Roter Münsterländer Borsdorfer	x	(x)	x	M / E 10	12	3		Regionalsorte, im nördlichen Westfalen und westlichen Niedersachsen vorkommend. Baum starkwüchsig, robust.	Baumschulen NRW, Obstmuttergarten Rheinland GmbH (ORG), Pflanzenschutzdienst NRW (PSD); Projekt NRW
Rote Sternrenette	(ja)	x	(x)	E 9 / A 10	10	12	x	Sehr robuste Streuobstsorte, breit anbaubar. Später Ertragsbeginn. Hübsche Früchte, typischer Weihnachtsapfel, Früchte fallen leicht vor der Ernte. Spätblühend.	Baumschulen NRW, Obstmuttergarten Rheinland GmbH (ORG)
Schick Johannes / Schick's Rheinischer Landapfel	nein	(x)	x	A - M 10	10	12	x	Robuste Streuobstsorte, breit anbaubar, stark wachsend. Wirtschaftsapfel; im Rheinland verbreitet.	Pflanzenschutzdienst NRW (PSD); Projekt NRW

Obstsortenempfehlung für Streuobst des "Kordinierungsausschuss Obstwiesenschutz NRW" - Stand 1.10.2014

<p>Äpfel</p> 	<p>Pollenspender [Spätblüher = (x)]</p>	<p>Tafelsorte (zum Frischverzehr)</p>	<p>Wirtschaftssorte (für Kuchen, Saft, etc.)</p>	<p>Pflückreif ab Monat</p>	<p>Genussreif ab Monat</p>	<p>Lagerfähig bis Monat</p>	<p>Auch für Höhenlagen über 400 m geeignet</p>	<p>Besondere Ansprüche an den Standort</p>	<p>Verfügbarkeit / Bemerkungen</p>
Schöner aus Burscheid	?	x	x	M - E 9	9	10		Lokalsorte des Bergischen Landes. Robuste Streuobstsorte mit schön gefärbter Frucht.	Baumschulen NRW, Obstmuttergarten Rheinland GmbH (ORG), Pflanzenschutzdienst NRW (PSD); Projekt NRW
Schöner aus Elmpt	(ja)	(x)	x	E 9 / A 10	10	12		Regionalsorte, im Rheinland vor allem linksrheinisch verbreitet. Breit anbaubar, auch auf schlechteren Böden. Spätblühend.	Baumschulen NRW, Obstmuttergarten Rheinland GmbH (ORG), Pflanzenschutzdienst NRW (PSD); Projekt NRW
Schöner von Nordhausen (syn. S. aus N.)	ja	x	x	M 10	11	3	x	Robuste Streuobstsorte, benötigt nährstoffreiche, genügend feuchte Böden und nur für kühlere, offene Lagen, ansonsten etw. anfällig für Schorf und Mehltau. Baum mittelstark wachsend, regelmäßiger Ertrag, Früchte hängen windfest.	Baumschulen NRW, Obstmuttergarten Rheinland GmbH (ORG)
Schöner aus Wiedenbrück	nein	x	x	M 9	9	9-10	x	Regionalsorte, in Westfalen weit verbreitet. Robuster Baum, auf schweren bzw. staunassen Böden etwas anfällig für Obstbaumkrebs. Spätblühend. Tafelapfel mit nur kurz haltbarer Frucht.	Baumschulen NRW, Obstmuttergarten Rheinland GmbH (ORG), Pflanzenschutzdienst NRW (PSD); Projekt NRW
Schöner von Herrnhut (syn.S aus H.)	ja	(x)	x	E 9	10	11-12	x	Robuste, breit anbaubare Streuobstsorte. Baum nur mittelstark wachsend, mittelgroße Kronen. Ertrag früh einsetzend, reich, regelmäßig.	Baumschulen NRW, Obstmuttergarten Rheinland GmbH (ORG)
Schöner von Wiltshire (syn.S aus W.)	ja	(x)	x	M 10	11	3	x	Robuste Streuobstsorte, breit anbaubar. Wirtschaftsapfel, in warmen Lagen Tafelapfel.	Baumschulen NRW, Obstmuttergarten Rheinland GmbH (ORG)
Seestermüher Zitronenapfel	ja	x	x	M / E 9	9	11		Robuste Streuobstsorte, breit anbaubar. Wuchs mittelstark, bildet relativ kleine Kronen, in der Jugend regelmäßiger Schnitt empfehlenswert. Resistent gegen Schorf, Krebs und Mehltau. Ertrag früh einsetzend, reich, regelmäßig.	Reisermuttergarten Hannover

Obstsortenempfehlung für Streuobst des "Koordinierungsausschuss Obstwiesenschutz NRW" - Stand 1.10.2014

<p>Äpfel</p> 	<p>Pollenspender [Spätblüher = (x)]</p>	<p>Tafelsorte (zum Frischverzehr)</p>	<p>Wirtschaftssorte (für Kuchen, Saft, etc.)</p>	<p>Pflückreif ab Monat</p>	<p>Genussreif ab Monat</p>	<p>Lagerfähig bis Monat</p>	<p>Auch für Höhenlagen über 400 m geeignet</p>	<p>Besondere Ansprüche an den Standort</p>	<p>Verfügbarkeit / Bemerkungen</p>
Tannenkrüger	ja	(x)	x	A 10	10	12		Regionalsorte, im östl. Westfalen und in Lippe verbreitet. Robust, reichtragend, mittelgroße Kronen.	Baumschulen NRW, Obstmuttergarten Rheinland GmbH (ORG), Pflanzenschutzdienst NRW (PSD)
Tulpenapfel	(ja)		x	A / M 10	10	12	x	Regionalsorte entlang des Rheins (v.a. rechtsrheinisch) sowie in den Höhenlagen des Westerwaldes und des Oberbergischen Landes; Baum mittelstark bis stark wüchsig, robust, breit anbaubar; sehr spätblühend. Wirtschaftsapfel.	Baumschulen NRW, Obstmuttergarten Rheinland GmbH (ORG), Pflanzenschutzdienst NRW (PSD)
Wachendorfer Renette	ja	x	x	E 9 / A 10	10	12		Regionalsorte der Voreifel sowie im Raum Andernach. Robuste Streuobstsorte; Baum nur mittelstark wachsend, benötigt in der Jugend regelmäßigen Schnitt. Ertrag früh einsetzend, reich, regelmäßig.	Baumschulen NRW, Obstmuttergarten Rheinland GmbH (ORG), Pflanzenschutzdienst NRW (PSD)
Weißer Klarapfel	ja	(x)	x	E 7 / A8	7	8	x	Reichtragender Frühpapfel; Baum nur mittelstark wachsend; auf schweren bzw. staunassen Böden anfällig für Obstbaumkrebs. In der Jugend regelmäßiger Schnitt empfehlenswert.	Baumschulen NRW, Obstmuttergarten Rheinland GmbH (ORG), Pflanzenschutzdienst NRW (PSD)
Weißer Winterglockenapfel	ja	x	x	M 10	1	4		Robuste Streuobstsorte, breit anbaubar; etwas schorfanfällig, daher gut durchlüftete Standorte bevorzugen, eingeschlossene Lagen meiden. Steil wachsende (später hängende) Krone. Säuerlicher Tafelapfel mit extrem langer Haltbarkeit.	Baumschulen NRW, Obstmuttergarten Rheinland GmbH (ORG)
Westfälische Tiefblüte	nein		x	M 10	12	4		Regionalsorte in Westfalen. Robuste Streuobstsorte mit starkwüchsiger, breit wachsender Krone; breit anbaubar. Wirtschaftsapfel zur Dauerlagerung.	Baumschulen NRW, Obstmuttergarten Rheinland GmbH (ORG), Pflanzenschutzdienst NRW (PSD)
Westfälischer Gülderling	(ja)		x	A 10	10	11	x	Regionalsorte, in Westfalen und angrenzenden Regionen weit verbreitet. Robuster, starkwüchsiger Baum mit ausladender, außen hängender Krone, breit anbaubar. Reichtragender Mostapfel.	Reisermuttergarten Hannover, Pflanzenschutzdienst NRW


<p>Äpfel</p> 	<p>Pollenspender [Spätblüher = (x)]</p>	<p>Tafelsorte (zum Frischverzehr)</p>	<p>Wirtschaftssorte (für Kuchen, Saft, etc.)</p>	<p>Pflückreif ab Monat</p>	<p>Genussreif ab Monat</p>	<p>Lagerfähig bis Monat</p>	<p>Auch für Höhenlagen über 400 m geeignet</p>	<p>Besondere Ansprüche an den Standort</p>	<p>Verfügbarkeit / Bemerkungen</p>
Westfälischer Frühapfel	ja	x	x	M 8	8	9		Regionalsorte im östlichen Westfalen, dort nur unter dem Namen 'Frühapfel' bekannt. Baum starkwüchsig, robust, breit anbaubar. Tafel- u. Wirtschaftsapfel mit rotfarbiger Frucht.	Baumschulen NRW, Obstmuttergarten Rheinland GmbH (ORG)
Wiesenapfel	ja		x	M - E 10	11	3	x	Reiner Wirtschafts- und Mostapfel, einst in Luxemburg entstanden, später auch im Südwesten und Westen Deutschlands hier und da als Mostapfel verbreitet. Baum mittelstark wachsend, reichtragend, robust.	Baumschulen NRW, Obstmuttergarten Rheinland GmbH (ORG), Pflanzenschutzdienst NRW (PSD)
Wöbers Rambur	nein	(x)	x	M 10	11	3	x	Sehr robuste, breit anbaubare Streuobstsorte. Baum sehr starkwüchsig.	Baumschulen NRW, Obstmuttergarten Rheinland GmbH (ORG)
Zabergäurenette	nein	x	x	M 10	11	3		Robuste Streuobstsorte, breit anbaubar, auf schweren bzw. staunassen Böden etwas anfällig für Obstbaumkrebs. Boskoop-ähnlicher würziger Tafelapfel.	Baumschulen NRW, Obstmuttergarten Rheinland GmbH (ORG)

Tabelle von Obstsorten, die zukünftig verfügbar sind und empfehlenswert sind!



	Pollenspender [Spätblüher = (x)]	Tafelsorte (zum Frischverzehr)	Wirtschaftsorte (für Kuchen, Saft, etc.)	Pflückreif ab Monat	Genussreif ab Monat	Lagerfähig bis Monat	Auch für Höhenlagen über 400 m geeignet	Besondere Ansprüche an den Standort	Verfügbarkeit / Bemerkungen
Brakeler	ja	(x)	x	M 10	11	1		Lokalsorte um Brakel (Krs. Höxter). Wirtschafts- (auch Tafel-)apfel zur Dauerlagerung. Baum mittelstark wachsend, robust.	Derzeit wegen Ergebnisse Virustestungen Koordinierungsausschuss 2014 nicht verfügbar!
Coulons Renette	nein	x	x	A - M 10	10	1		Robust, stark wachsend, breite Krone; auf nassen Böden etwas krebsanfällig. Boskoop-ähnliche, aber süßere Frucht.	Derzeit wegen Ergebnisse Virustestungen Koordinierungsausschuss 2014 nicht verfügbar!
Doppelter Hausapfel	ja		x	A / M 10	11	3		Regionalsorte im Raum Aachen; Baum starkwachsend, robust, breit anbaubar. Spätblühend.	Derzeit wegen Ergebnisse Virustestungen Koordinierungsausschuss 2014 nicht verfügbar!
Geflammtter Kardinal	nein		x	A 10	10	1	x	Stark wachsend, robust, früher vor allem für Höhenlagen empfohlen; nicht für zu feuchte Böden (Obstbaumkrebs). Reiner Wirtschaftsapfel.	Derzeit wegen Ergebnisse Virustestungen Koordinierungsausschuss 2014 nicht verfügbar!
Nelkenapfel	nein		x	A / M 10	10	12		Regionalsorte im Ravensberger Land (Ostwestfalen). Großfrüchtiger Wirtschaftsapfel, Baum sehr starkwüchsig, robust, breit anbaubar.	Derzeit wegen Ergebnisse Virustestungen Koordinierungsausschuss 2014 nicht verfügbar!
Nimmermür	nein	x	x	E 10	11	4-5	x	Im Rheinland noch recht verbreiteter Winterapfel für Dauerlagerung; starkwachsende, sehr robuste Streuobstsorte, breit anbaubar.	Derzeit wegen Ergebnisse Virustestungen Koordinierungsausschuss 2014 nicht verfügbar!
Paderborner Seidenhemdchen	ja	x	x	A / M 10	11	2		Regionalsorte im östlichen Westfalen; Baum starkwüchsig, robust, breit anbaubar.	Derzeit wegen Ergebnisse Virustestungen Koordinierungsausschuss 2014 nicht verfügbar!

Tabelle von Obstsorten, die zukünftig verfügbar sind und empfehlenswert sind!

<p>Äpfel</p> 	<p>Pollenspender [Spätblüher = (x)]</p>	<p>Tafelsorte (zum Frischverzehr)</p>	<p>Wirtschaftssorte (für Kuchen, Saft, etc.)</p>	<p>Pflückreif ab Monat</p>	<p>Genussreif ab Monat</p>	<p>Lagerfähig bis Monat</p>	<p>Auch für Höhenlagen über 400 m geeignet</p>	<p>Besondere Ansprüche an den Standort</p>	<p>Verfügbarkeit / Bemerkungen</p>
<p>Gelbe Schafsnase</p>	<p>Nein</p>	<p>x</p>	<p>x</p>	<p>M 10</p>	<p>10</p>	<p>1-2</p>	<p>x</p>	<p>Regional im Rheinland verbreitet. Baum starkwüchsig, sehr robust, breit anbaufähig, für alle Lagen, auch außerhalb des Rheinlands.</p>	<p>PSD; aus Projekt Virusfreimachung noch in Testung; Wenn keine Viren vorhanden, frühestens zur Abgabe 2016 fertig! In ORG Verfügbar die Rheinische Schafsnase; Baumschulen NRW</p>
<p>Luxemburger Renette</p>	<p>nein</p>	<p>x</p>	<p>x</p>	<p>A - M 10</p>	<p>10</p>	<p>1</p>	<p>x</p>	<p>Robuste Streuobstsorte, einst in den Höhenlagen von Sauerland, Westerwald, Eifel und Hunsrück verbreitet, später durch den 'Luxemb. Triumph' abgelöst. Baum stark wachsend, breit anbaubar; sehr späte Blüte, auch für Frostlagen geeignet.</p>	<p>PSD; aus Projekt Virusfreimachung noch in Testung; frühestens zur Abgabe 2017 fertig! Nur, wenn keine Viren mehr gefunden werden.</p>