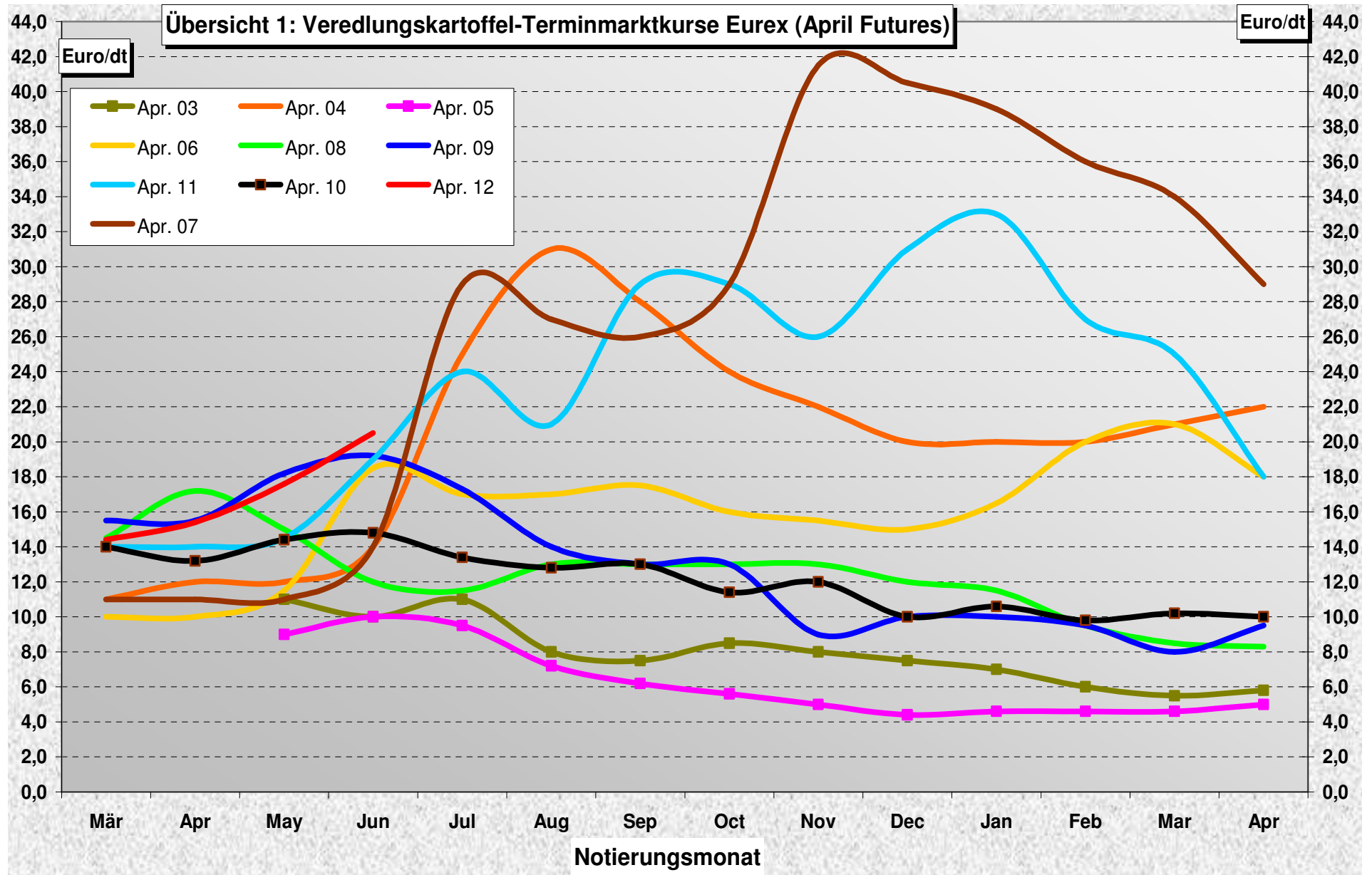
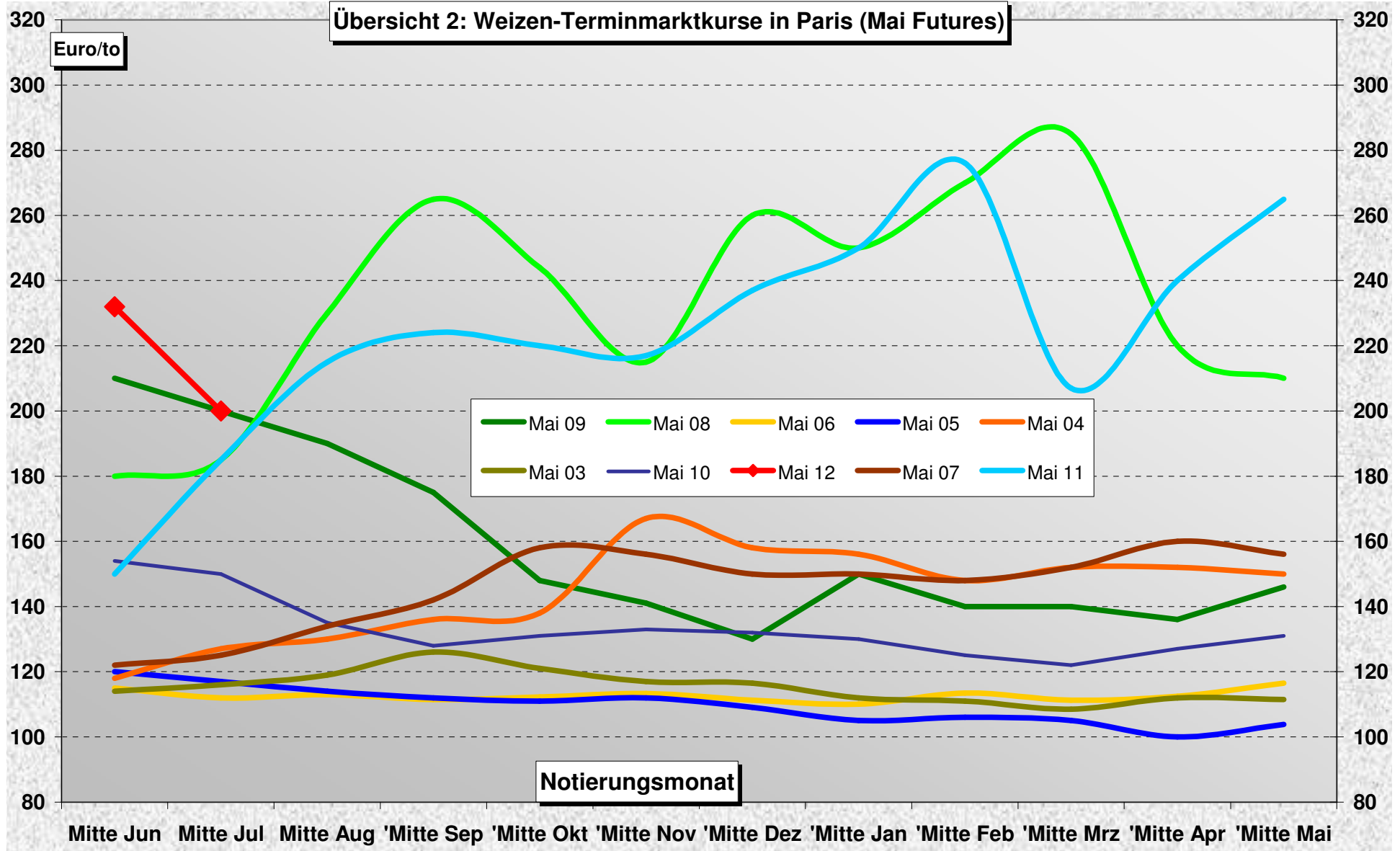
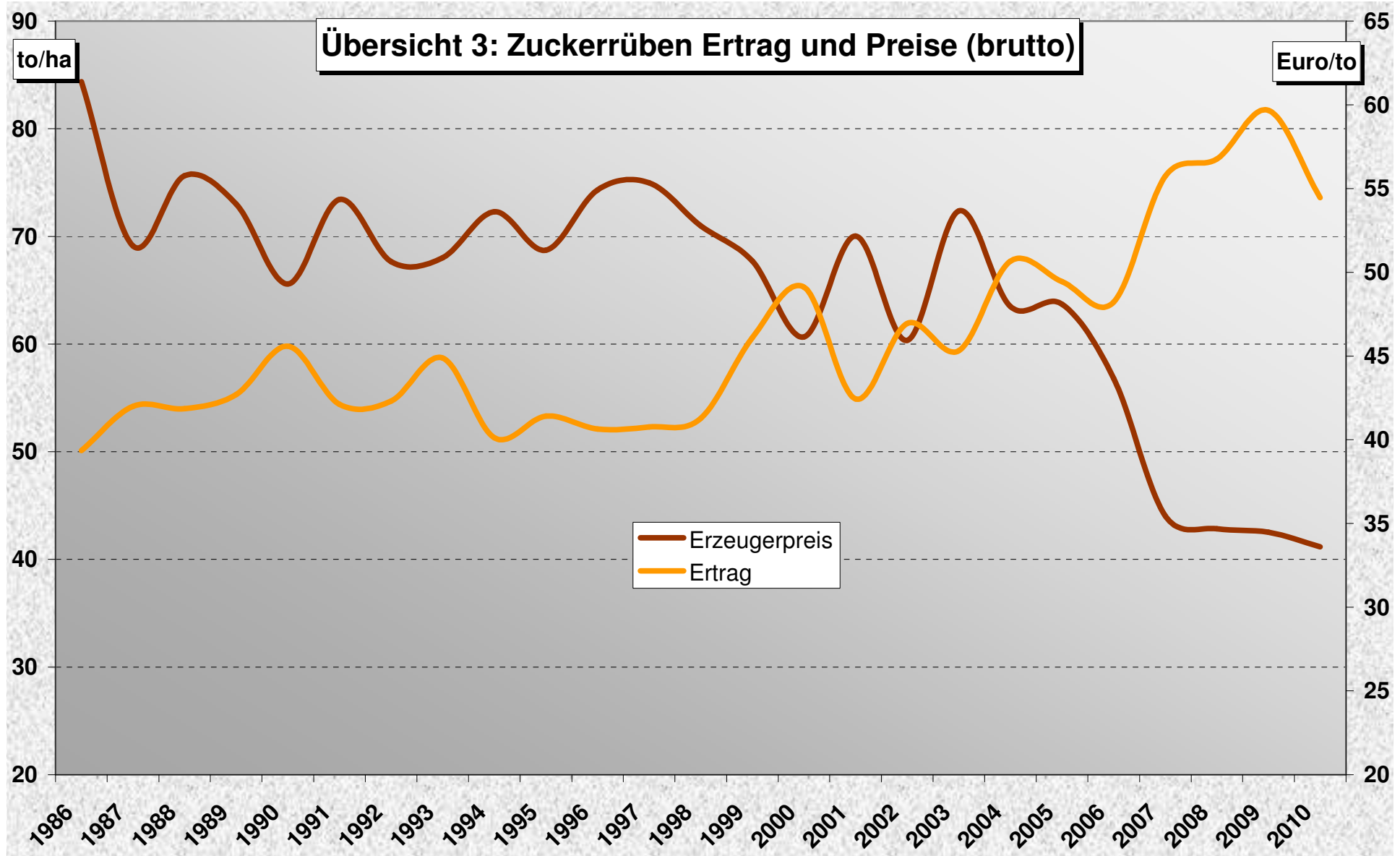
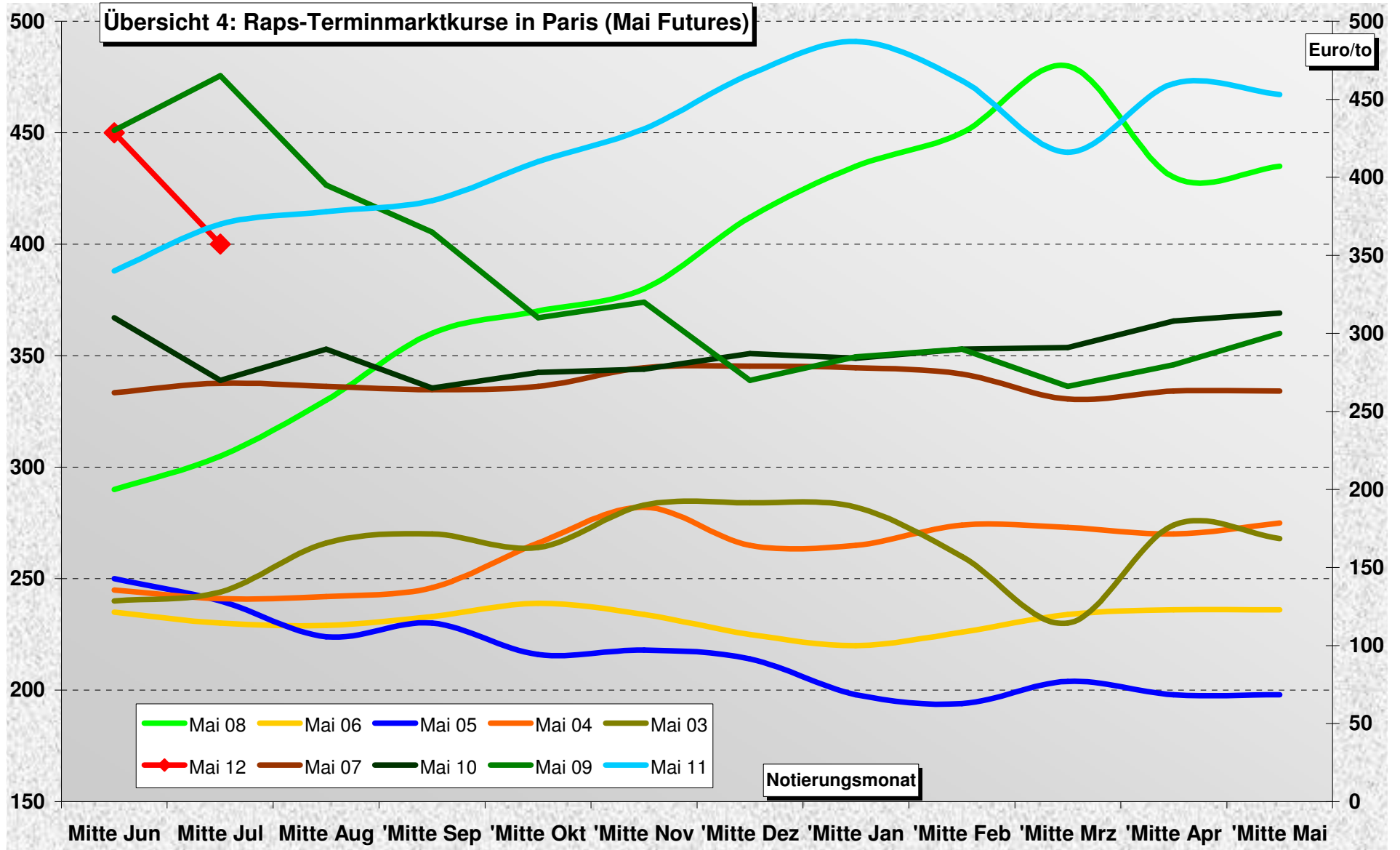


## Abbildungen zum Artikel Anbau- und Absatzplanung









| Planungsrechnung<br>Ernte 2012<br>(Stand Ende Juni 2011) | Vertragsrüben                               |      |      | Brotweizen |     |      | Wintergerste |     |      | Silomais<br>(stehend Feld) |      |      | Körnermais |      |      | Raps |     |     | Braugerste |     |     |
|--|---|------|------|------------|-----|------|--------------|-----|------|----------------------------|------|------|------------|------|------|------|-----|-----|------------|-----|-----|
|  | 65,0  | 75,0 | 85,0 | 8,5        | 9,5 | 10,5 | 8,0          | 9,0 | 10,0 | 60,0                       | 65,0 | 70,0 | 10,0       | 11,5 | 13,0 | 4,0  | 4,5 | 5,0 | 6,0        | 6,5 | 7,0 |
|  | <b>niedrigeres Preisniveau (minus 20 %)</b> |      |      |            |     |      |              |     |      |                            |      |      |            |      |      |      |     |     |            |     |     |
| angesetzte Durchschnittspreise (netto €/t)               |   | 30   |      |            | 140 |      |              | 115 |      |                            | 19   |      |            | 144  |      |      | 320 |     |            | 159 |     |
|  | <b>mittleres Preisniveau</b>                |      |      |            |     |      |              |     |      |                            |      |      |            |      |      |      |     |     |            |     |     |
| angesetzte Durchschnittspreise (netto €/t)               |   | 31   |      |            | 175 |      |              | 150 |      |                            | 24   |      |            | 180  |      |      | 400 |     |            | 199 |     |
|  | <b>höheres Preisniveau (plus 20 %)</b>      |      |      |            |     |      |              |     |      |                            |      |      |            |      |      |      |     |     |            |     |     |
| angesetzte Durchschnittspreise (netto €/t)               |   | 32   |      |            | 210 |      |              | 185 |      |                            | 29   |      |            | 216  |      |      | 480 |     |            | 239 |     |

<sup>1)</sup> kalkulierte Preise aufgrund der abgeleiteten Vertragsbedingungen/Terminmarktkurse inkl. Zuschläge (Vermarktung 1/2 Ernte, 1/2 ab Hof aus dem Lager)

