

Bewertungsprotokoll Praktische Prüfung Baumschule

Name Prüfling:.....

Prüfer 1:.....

Prüfer 2:.....

Prüfer 3:.....

Prüfungsaufgaben:	Note:
1. Vermehren von Gehölzen	<input type="text"/>
2. Durchführen von Arbeiten an der Pflanze	<input type="text"/>
3. Durchführen von Pflanzenschutzmaßnahmen	<input type="text"/>
4. Gehölze roden und ballieren	<input type="text"/>
5. Gehölze sortieren und kennzeichnen	<input type="text"/>

Hinweise zur Bearbeitung auf der letzten Seite


Prüfungskriterien Abschlussprüfung

Prüfungsaufgabe: 1. Vermehren von Gehölzen(30 Minuten)

Prüfungsinhalte:	Kriterien	Bitte ankreuzen	Bemerkungen
1. Stecklingskiste bzw. Töpfe vorbereiten	<ul style="list-style-type: none"> - Kiste bzw. Töpfe befüllen - Substratauswahl - Zuschlagstoffe - Gefäßauswahl - Ebenheit des Substrates - Festigkeit des Substrates - Sauberkeit 	+ Ø - + Ø - + Ø - + Ø - + Ø - + Ø - + Ø -	
2. Stecklinge / Steckholz schneiden	<ul style="list-style-type: none"> - Auswahl des Stecklings-/Steckholzmaterials - Stecklings-/Steckholzgröße - Schnittführung / Risslinge - Festigkeit des Stecklings / Steckholzes - Abstände 	+ Ø - + Ø - + Ø - + Ø - + Ø -	
3. Okulation	<ul style="list-style-type: none"> - Schnittführung - gesunde und ausgelöste Augen - Handhabung mit Okulation-Schnell-Verschlässen 	+ Ø - + Ø - + Ø -	
4. Kopulation	<ul style="list-style-type: none"> - Schnittführung - Passgenauigkeit der Schnitte - Festigkeit der Bindung - Wuchsrichtung (Augen) beachtet 	+ Ø - + Ø - + Ø - + Ø -	
5. Arbeitsabläufe	<ul style="list-style-type: none"> - Arbeitsroutine - Reihenfolge und Arbeitsplatzgestaltung - Sauberkeit und Ordnung - Werkzeugeinsatz 	+ Ø - + Ø - + Ø - + Ø -	
6. Prüfungsgespräch	Beurteilung der durchgeführten Tätigkeiten; eigene Reflexion; Begründung der Ausführung im Hinblick auf weiteren Kulturverlauf		
Note 1: Vermehren von Gehölzen			


Prüfungskriterien Abschlussprüfung

Prüfungsaufgabe: 2. Durchführen von Arbeiten an der Pflanze (30 Minuten)

Prüfungsinhalte:	Kriterien	Bitte ankreuzen	Bemerkungen
1. Topfen	<ul style="list-style-type: none"> - Substratauswahl - Zuschlagstoffe - Befüllen der Töpfe - Substrathöhe im Topf - Substratfestigkeit - Pflanzhöhe im Topf (mittig) 	+ Ø - + Ø - + Ø - + Ø - + Ø - + Ø -	
2. Stäben	<ul style="list-style-type: none"> - Stab in Wuchsrichtung - Bindetechnik - Festigkeit der Bindungen 	+ Ø - + Ø - + Ø -	
3. Formieren	<ul style="list-style-type: none"> - Stärke der Formierung - Freistellung des Leittriebes - Pyramidaler Schnitt 	+ Ø - + Ø - + Ø -	
4. Arbeitsabläufe	<ul style="list-style-type: none"> - Arbeitsroutine - Reihenfolge und Arbeitsplatzgestaltung - Sauberkeit und Ordnung - Werkzeugeinsatz 	+ Ø - + Ø - + Ø - + Ø -	
5. Prüfungsgespräch	Beurteilung der durchgeführten Tätigkeiten; eigene Reflexion; Begründung der Ausführung im Hinblick auf weiteren Kulturverlauf		
Note 2: Durchführen von Arbeiten an der Pflanze			


Prüfungskriterien Abschlussprüfung

Prüfungsaufgabe: 3. Durchführen von Pflanzenschutzmaßnahmen (30 Minuten)

Prüfungsinhalte:	Kriterien	Bitte ankreuzen	Bemerkungen
1. Erkennen und Benennen von Schädlingen und Schadbildern	<ul style="list-style-type: none"> - Schädlinge erkannt - Schadbilder erkannt - Vorbeugungs- / Bekämpfungsmöglichkeiten aufzeigen 	+ Ø - + Ø - + Ø -	
2. Mittelauswahl und Berechnung	<ul style="list-style-type: none"> - Mittelauswahl gemäß Aufgabenstellung - Korrekte Berechnung - Eintragungen in das Pflanzenschutzbuch 	+ Ø - + Ø - + Ø -	
3. Mittel ansetzen und ausbringen	<ul style="list-style-type: none"> - Geräteauswahl - Ansetzen der Spritzbrühe - Sicherheitsbestimmungen und Anwenderschutz beachten - Ausbringung / Spritzbild - Restmengen / Umweltschutz beachten - Reinigen der Materialien/Geräte 	+ Ø - + Ø - + Ø - + Ø - + Ø - + Ø -	
4. Arbeitsabläufe	<ul style="list-style-type: none"> - Arbeitsroutine - Sauberkeit und Ordnung 	+ Ø - + Ø -	
5. Prüfungsgespräch	Beurteilung der durchgeführten Tätigkeiten; eigene Reflexion; Begründung der Ausführung im Hinblick auf weiteren Kulturverlauf		
Note 3: Durchführen von Pflanzenschutzmaßnahmen			


Prüfungskriterien Abschlussprüfung

Prüfungsaufgabe: 4. Gehölze roden und ballieren (30 Minuten)

Prüfungsinhalte:	Kriterien	Bitte ankreuzen	Bemerkungen
1. Roden	<ul style="list-style-type: none"> - Auswahl der Pflanzen - Aufbinden - Abheben des Wildwuchses - Stech- und Hebeltechnik 	<p style="text-align: center;">+ Ø -</p> <p style="text-align: center;">+ Ø -</p> <p style="text-align: center;">+ Ø -</p> <p style="text-align: center;">+ Ø -</p>	
2. Ballieren	<ul style="list-style-type: none"> - Auswahl der Ballenleinen - Größe und Art - Größe der Ballen - Festigkeit der Ballen 	<p style="text-align: center;">+ Ø -</p> <p style="text-align: center;">+ Ø -</p> <p style="text-align: center;">+ Ø -</p> <p style="text-align: center;">+ Ø -</p>	
3. Prüfungsgespräch	Beurteilung der durchgeführten Tätigkeiten; eigene Reflexion; Begründung der Ausführung im Hinblick auf weiteren Kulturverlauf		
Note 4: Gehölze roden und ballieren			

Prüfungskriterien Abschlussprüfung

Prüfungsaufgabe: 5. Gehölze sortieren und kennzeichnen (30 Minuten)

Prüfungsinhalte:	Kriterien	Bitte ankreuzen	Bemerkungen
1. Sortierung	<ul style="list-style-type: none"> - Pflanze versandfertig machen - Gehölze nach Art und Gattung erkannt - Bestimmung Anzuchtform Str; v. Str; Hei etc. - Bestimmung Anzucht stand j; V; 3xv; C; etc. - Wurzelbeschaffenheit Bew; oB; mB etc. - Maßarten h; br; StU; Tr; etc. - Verpackungsmaterial berücksichtigt - Vollständigkeit des Lieferscheines (Adresse, Datum etc.) 	+ Ø - + Ø - + Ø - + Ø - + Ø - + Ø - + Ø - + Ø -	
2. Prüfungsgespräch	Beurteilung der durchgeführten Tätigkeiten; eigene Reflexion; differenziertere Qualitätsanforderungen erläutern; Lagerungen/Einschlag erläutern		
Note 5: Gehölze sortieren und kennzeichnen			

Hinweise zur Bearbeitung:

1. Die endgültige Notenvergabe erfolgt erst nach Beendigung des Prüfungsgespräches. Das Prüfungsgespräch findet im Anschluss an die fertig gestellte praktische Prüfung statt
2. Gemäß Prüfungsordnung können die Noten mit einer 3 oder 7 nach dem Komma differenziert werden (Bsp.: 2,3 = 2- /1,7 = 2+)
3. Die aufgeführten Prüfungskriterien dienen der objektiveren Darstellung der von Ihnen vergebenen Noten. Hierbei ist zu beachten, dass Zwischennoten nicht gegeben werden sollen
4. Die für die Praktische Prüfung zu vergebenen 5 Noten müssen jeweils unten eingetragen werden. Zusammenfassend werden diese Noten auf das Deckblatt übertragen
5. Nicht ausreichende Leistungen müssen begründet werden.

- **Sehr gut (100- 92%)**
Eine den Anforderungen im besonderem Maße entsprechende Leistung
- **Gut (unter 92-81%)**
Eine den Anforderungen voll entsprechende Leistung
- **Befriedigend (unter 81- 67%)**
Eine den Anforderungen im Allgemeinen entsprechende Leistung
- **Ausreichend (unter 67-50%)**
Eine Leistung, die zwar Mängel aufweist, aber im Ganzen den Anforderungen noch entspricht
- **Mangelhaft (unter 50- 30 %)**
Eine Leistung, die den Anforderungen nicht entspricht, jedoch erkennen lässt, dass die notwendigen Grundkenntnisse vorhanden sind und die Mängel in absehbarer Zeit behoben werden können
- **Ungenügend (unter 30-0 %)**
Eine Leistung, die den Anforderungen nicht entspricht und bei der selbst die Grundkenntnisse lückenhaft sind