

## Wirtschaftsdüngerahmen aus anderen Bundesländern oder Staaten:

### Anleitung zur Erstellen einer Importmeldung mit dem Meldeprogramm Wirtschaftsdünger NRW

1. Anmelden im Meldeprogramm Wirtschaftsdünger NRW unter [www.meldeprogramm-nrw.de](http://www.meldeprogramm-nrw.de).  
Dazu ist die HIT/ZID-Nummer (Registriernummer) und PIN erforderlich.

Für die Anmeldung am Meldeprogramm Wirtschaftsdünger NRW benötigen Sie eine **HIT-ZID-Nummer** sowie eine gültige Persönliche Identifizierungsnummer (**PIN**).

#### Anmeldung

1. **Schritt:** Wählen Sie die Art der Betriebsnummer:  HIT/ZID-Nummer

2. **Schritt:** Geben Sie Ihre Anmeldeinformationen ein:

(nur die 10 letzten Ziffern der HIT/ZID-Nummer eingeben)

HIT/ZID-Nummer: 276 05

PIN:

Mitbenutzerkennung anzeigen

Das Meldeprogramm darf im Internetbrowser nur einmal geöffnet sein.  
Ansonsten erscheint bei der Anmeldung eine Fehlermeldung.  
In diesem Fall müssen alle Fenster und Ihr Browser (Internetexplorer, Firefox, etc.) geschlossen werden.  
Danach kann das Meldeprogramm erneut aufgerufen werden.

2. Bei Importmeldungen handelt es sich um eine Meldung nach der Bundesverbringungsverordnung (WDüngV):


Hauptmenü

Angemeldeter Betrieb : 276053140000144 Landwirtschaftskammer, NRW, Nevinghoff 40, 48147, Münster,

Meldungen nach der Landesverordnung (WDüngNachwV NRW) 

**Abgabemeldung erfassen (§ 3 WDüngNachwV NRW)**

Freiwillige Eingabe: Aufnahmemeldung erfassen (ersetzt nicht die gesetzlich vorgeschriebene Abgabemeldung)

Meldungen nach der Bundesverordnung (WDüngV) 

**Meldung: Import aus anderen Bundesländern bzw. dem Ausland (§ 4 WDüngV)**


Mitteilung nach § 5 WDüngV

Abfragen 

Übersicht der Meldungen


Ausdruck Betriebsspiegel

Ausdruck Betriebsspiegel-Betriebsbasis

Sammelmeldung aus Datei 


Meldungsimport aus Datei

Übersicht der Sammelmeldungen

Betriebe 

Betriebe außerhalb Nordrhein-Westfalen suchen / bearbeiten

Beförderer suchen / bearbeiten

Analysen 

Analysen suchen / bearbeiten

3. Der Abgeber hat seinen Sitz nicht in NRW und muss daher einmalig angelegt werden →  
**Betriebsnummer Abgeber außerhalb NRW eingeben / auswählen:**

Hauptmenü Hi

Angemeldeter Betrieb : 276053140000144 Landwirtschaftskammer, NRW, Nevinghoff 40, 48147, Münster,

Daten zur Aufnahme von Wirtschaftsdüngern aus anderen Bundesländern / dem Ausland [Übersicht der Meldungen](#)

---

HIT / ZID-Nr  Betriebe nicht in NRW

Betriebsnummer Abgeber:  Staat  Land  Nummer  **Betriebsnummer Abgeber außerhalb Nordrhein-Westfalen eingeben / auswählen**

Betriebsart Abgeber:

---

HIT / ZID-Nr

HIT-/ZID-Nummer Empfänger:  Staat  Land  Landkreis  Gemeinde  Nummer

eig. Betrieb als Empfänger

Betriebsart Empfänger:

4. Bei der ersten Meldung ist die Tabelle leer. Die Daten des Abgebers werden unter **Neue Eingabe** erfasst (a). Wurden bereits Abgeber angelegt, können Sie der Tabelle entnommen werden und **als Abgeber übernehmen** angewählt werden (b).

Hauptmenü Hilfe

Angemeldeter Betrieb : 276053140000144 Landwirtschaftskammer, NRW, Nevinghoff 40, 48147, Münster,

Übersicht der Betriebe nicht in Nordrhein-Westfalen

Für neue Betriebe, die noch nicht in der Auswahlliste aufgeführt sind, ist im ersten Schritt die Adresse zu erfassen. Klicken Sie hierfür auf "Neue Eingabe"

[zurück zur Meldungserfassung](#)

Mehrfachsortierung    Nur Aktive anzeigen

aktiv	Betriebsnummer	Firma	Nachname	Vorname	Straße	PLZ	Ort
<input checked="" type="checkbox"/>	208DK007	James Bond GmbH	Bond	James	Her-majesty-Road 5	1234	Köpenhamn

Bei der neuen Eingabe eines Abgebers sind mindestens Nation, Betriebsnummer (frei wählbar), Name oder Firma und Anschrift einzutragen. Nach **Daten prüfen** und **einfügen/speichern** kann die Eingabe direkt **als Abgeber übernommen** werden.

Hauptmenü Hilfe

Angemeldeter Betrieb : 276053140000144 Landwirtschaftskammer, NRW, Nevinghoff 40, 48147, Münster,

Betrieb nicht in Nordrhein-Westfalen anlegen

[zurück zur Meldungserfassung](#)

Nation:   Land:  Betriebsnummer:  (frei wählbar, zur eigenen Übersicht)  aktiv

Firma:

Anrede <sup>1)</sup>:

Nachname:  Vorname:

Straße:

PLZ:  Ort:

PLZ-Postfach <sup>1)</sup>:  Postfach <sup>1)</sup>:

Telefon <sup>1)</sup>:  Telefax <sup>1)</sup>:  Mobil <sup>1)</sup>:

Email <sup>1)</sup>:

Bemerkungen <sup>1)</sup>:

Gültig von:  Gültig bis <sup>1)</sup>:

<sup>1)</sup> = freiwillige Angabe

Hinweis: Eine abweichende Postanschrift kann nach dem Speichern eingegeben werden.

Beim Speichern erscheint eine Erfolgsmeldung:

2 Angemeldeter Betrieb : 276053140000144 Landwirtschaftskammer, NRW, Nevinghoff 40, 48147, Münster,  
Betrieb nicht in Nordrhein-Westfalen anlegen

- Bei der Prüfung des Betriebs wurden keine Fehler festgestellt
- Das Objekt Betrieb außerhalb NRW wurde erfolgreich gespeichert. (13.08.2021 08:50:48)

zurück zur Meldungserfassung

Nation:  Land:  Betriebsnummer:   
Firma:

5. Nachdem man **als Abgeber übernehmen** klickt kann mit der Eingabe der Meldung fortgefahren werden: Für Abgeber (1) und Empfänger (3) sind die Betriebsarten einzugeben. Als Empfänger kann der eigene Betrieb übernommen werden (2).

**Hauptmenü**

Angemeldeter Betrieb : 276053140000144 Landwirtschaftskammer, NRW, Nevinghoff 40, 48147, Münster,  
Daten zur Aufnahme von Wirtschaftsdüngern aus anderen Bundesländern / dem Ausland [Übersicht der Meldungen](#)

- Empfänger gefunden

HIT / ZID-Nr  Betriebe nicht in NRW

Betriebsnummer Abgeber:     Betriebsnummer Abgeber außerhalb Nordrhein-Westfalen eingeben / auswählen

1 **Feuren-Alders BV, Grotestraat 109, 5836, Sambeek**  
Betriebsart Abgeber:

HIT / ZID-Nr

HIT-/ZID-Nummer Empfänger:

2 **eig. Betrieb als Empfänger** Landwirtschaftskammer, NRW, Nevinghoff 40, 48147, Münster,  
3 **Betriebsart Empfänger:**

Meldeart: **Aufnahmemeldung nach BVO für Betrieb 276053140000144**

6. Anschließend folgen Informationen zu der Aufnahme. Die Angaben können dem Lieferschein entnommen werden.

Meldeart: **Aufnahmemeldung nach BVO für Betrieb 276053140000144**

Lieferschein (Nach dem Speichern können Sie den Lieferschein als PDF-Dokument ausdrucken.)  
 Jahresmeldung 1. Halbjahr (Erstellung eines Lieferscheins nicht möglich.)  
 Jahresmeldung 2. Halbjahr (Erstellung eines Lieferscheins nicht möglich.)

Lieferdatum / Zeitraum:  -  (TT.MM.JJJJ)  
Wirtschaftsdüngerart:  Sonstige  
Menge in t bzw. m³ Frischmasse:

Bezeichnung<sup>1)</sup>:   
Lieferschein-Nr.<sup>1)</sup>:  (max. 14 Zeichen)

Datenquelle Nährstoffgehalte:  Richtwerte  manuelle Eingabe  Analyse  
Berechnungsmethode:  Pro Einheit  Prozent  Gesamttonnage

Nährstoffe: Gesamt- N    NH4    P2O5    K2O <sup>1)</sup>    MgO <sup>1)</sup>    CaO <sup>1)</sup>

Nährstoffgehalte in kg / m³, t in FS	6,90	0,20	4,10	10,10	2,40	16,70
Nährstofffracht in kg	862,50	25,00	512,50	1.262,50	300,00	2.087,50
Nährstoffgehalte in % der FS	0,69	0,02	0,41	1,01	0,24	1,67

Spurenelemente: Cu <sup>1)</sup>    Zn <sup>1)</sup>    Se <sup>1)</sup>    Co <sup>1)</sup>    B <sup>1)</sup>    Bas. wirks. Bestandteile <sup>1)</sup>

Spurenelemente in % der FS

Trockensubstanz [%]:	32,00
N-Anteil tier. Herkunft [% vom	100,00

<sup>1)</sup> = freiwillige Angabe

Gesamt-N:

Ausgangsstoffe 1. Zeile:  (für die Deklaration gemäß Düngemittelverordnung)  
2. Zeile:  (maximal 80 Zeichen je Zeile)  
3. Zeile:

Nebenbestandteile 1. Zeile:  (für die Deklaration gemäß Düngemittelverordnung)  
2. Zeile:  (maximal 80 Zeichen je Zeile)  
3. Zeile:

7. Zuletzt ist der Beförderer einzutragen (1), dann können die Daten geprüft (2) und gespeichert (3) werden.

1 Beförderung durch:  Abgeber  Empfänger  Dritte

Beförderer: 528NL2 Fleuren-Alders BV, Grotestraat 109, 5836, Sambeek,

2 Daten prüfen 3 Einfügen / Speichern Bearbeitung abbrechen

Die eingegebene Meldung ist dann im Menüpunkt über den **Betriebsspiegel** oder unter **Übersicht der Meldungen** zu sehen.

Probleme? Es helfen:

Frau Himberg

Tel.: 0221/5340-533

E-Mail:

[monika.himberg@lwk.nrw.de](mailto:monika.himberg@lwk.nrw.de)

Herr Aldenhövel

Tel.: 0251/2376-620

E-Mail:

[moritz.aldenhoevel@lwk.nrw.de](mailto:moritz.aldenhoevel@lwk.nrw.de)

Frau Heitland

Tel.: 0251/2376-689

E-Mail:

[lara.heitland@lwk.nrw.de](mailto:lara.heitland@lwk.nrw.de)