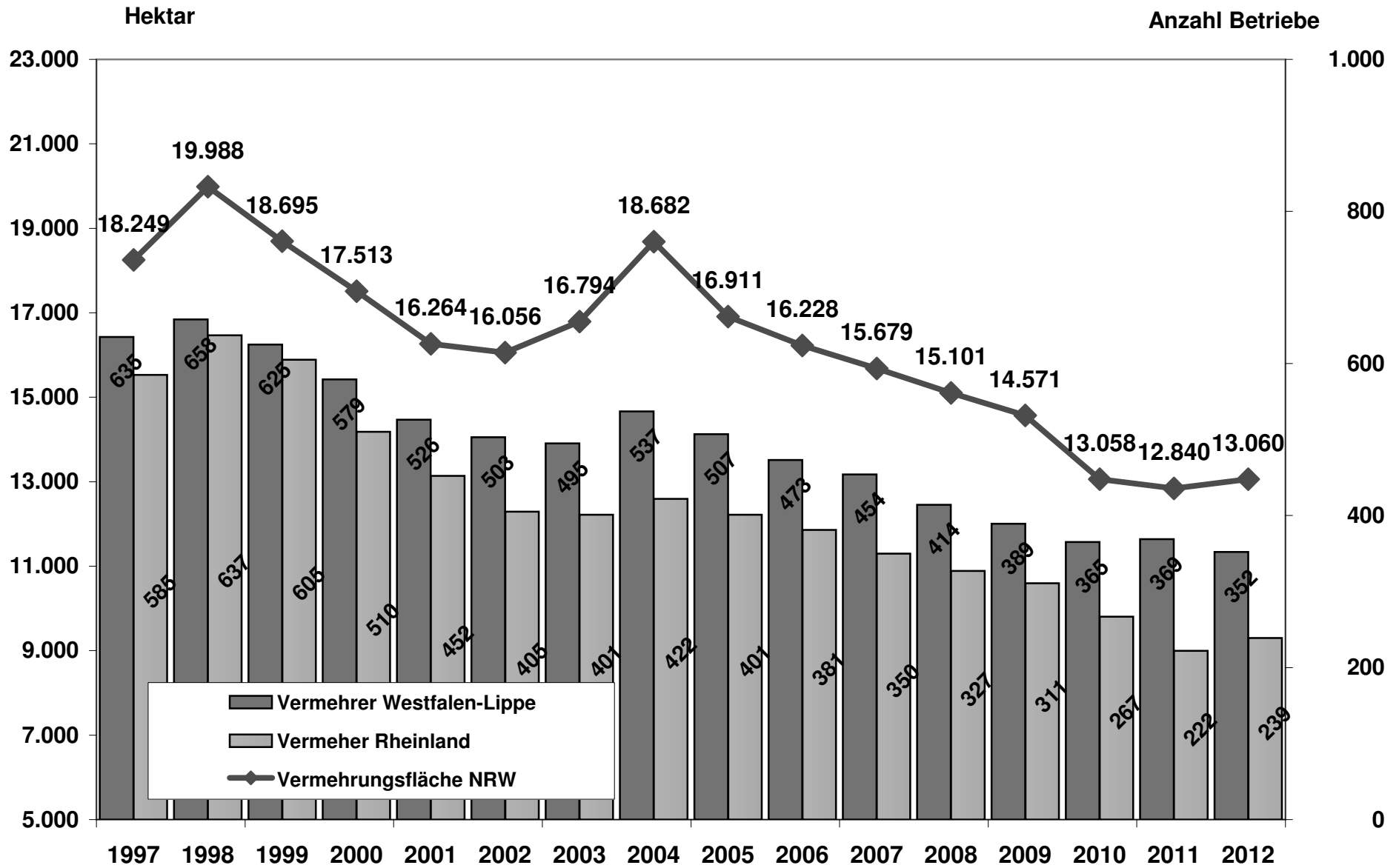
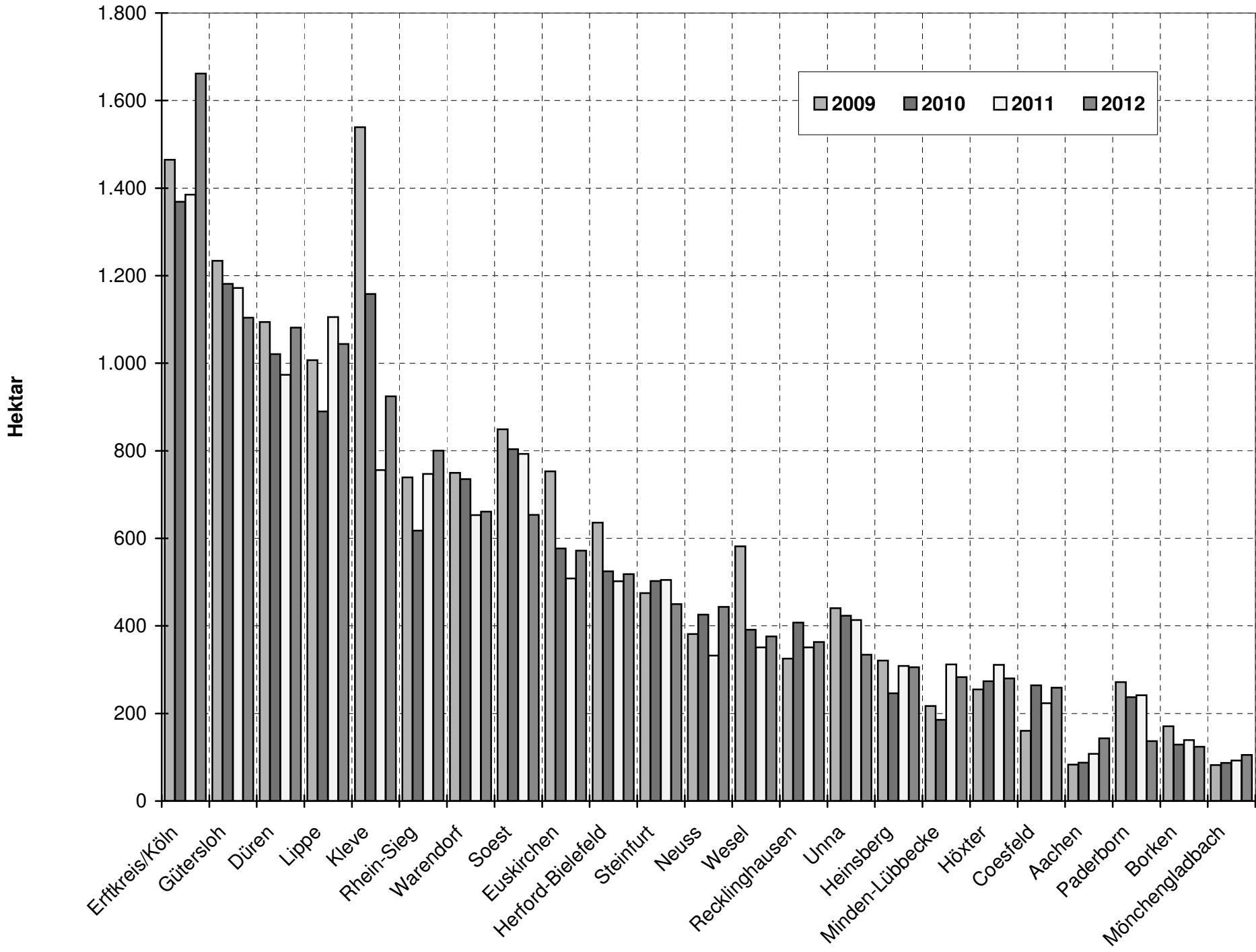


**Saatgutvermehrungsflächen in NRW -zur Feldbesichtigung angemeldete Vermehrungsflächen
(Stand 24.05.2012)**

	NRW				BN				MS			
	2009	2010	2011	2012	2009	2010	2011	2012	2009	2010	2011	2012
Wintergerste	3.338	2.629	2.542	2.667	1.332	956	947	1.129	2.006	1.686	1.595	1.538
Winterroggen	204	195	256	333	158	162	202	277	46	33	54	55
Winterweichweizen	5.562	5.428	5.860	5.385	2.869	2.775	2.867	3.024	2.693	2.653	2.992	2.362
Winterspelzweizen	72	61	50	28	33	28	16	0	39	33	35	28
Wintertriticale	956	1.178	1.179	1.203	189	171	231	233	768	1.008	948	970
Wintergetreide	10.132	9.504	9.887	9.608	4.581	4.092	4.262	4.663	5.552	5.413	5.623	4.953
Hafer	385	353	283	274	145	139	64	71	337	214	220	203
Sommergerste	499	322	337	415	369	241	223	282	130	82	115	134
Sommerweizen	101	128	89	106	54	43	27	52	47	85	62	54
Sommertriticale	4	6	12	31	0	0	0	21	4	6	12	13
Sommergetreide	989	809	721	826	568	423	314	426	518	387	409	404
Getreide und Mais	11.172	10.314	10.608	10.447	5.148	4.514	4.576	5.090	6.024	5.799	6.032	5.357
Ackerbohnen	89	114	76	72	16	22	6	0	73	92	70	72
Futtererbsen	60	73	76	54	39	40	47	34	21	33	29	20
Sonst.großkö.Legumi.	21	34	15	17	-	-	0	8	21	34	15	18
Klee und Luzerne	29	15	38	112	5	5	2	40	24	9	36	72
Leguminosen	198	236	205	264	60	67	55	82	139	169	150	182
Kartoffeln	87	70	69		47	53	40		40	16	30	
Öl-u.Faserpflanzen	1.430	1.286	1.091	1.196	1.216	1.055	873	1.057	214	231	224	139
Gräser	1.684	1.222	974	1.153	901	589	335	380	783	633	673	772
G E S A M T	14.776	13.222	12.920	13.060	7.476	6.328	5.839	6.610	7.300	6.894	7.080	6.450

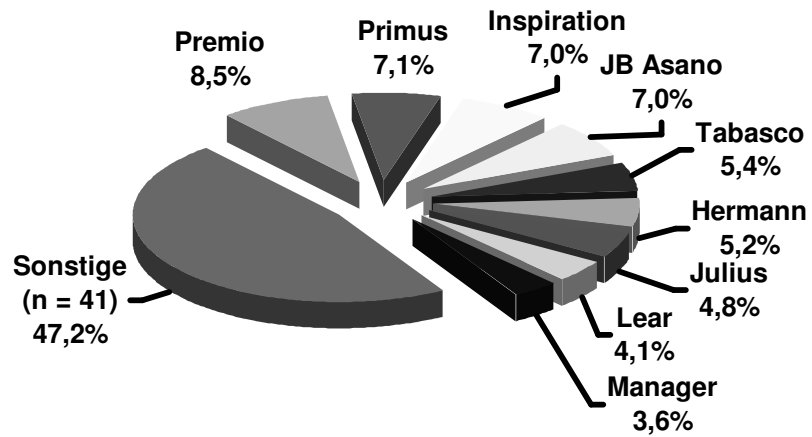
Entwicklung der Vermehrungsflächen und der Vermehrungsbetriebe in Nordrhein-Westfalen (1997 bis 2012)



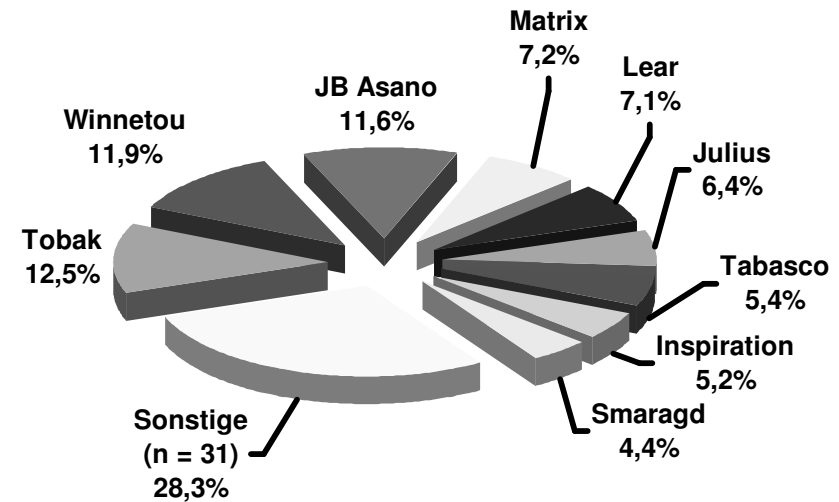


Winterweizen - Anteil der Sorten in der Vermehrung im Rheinland und in Westfalen-Lippe in 2012 im Vergleich

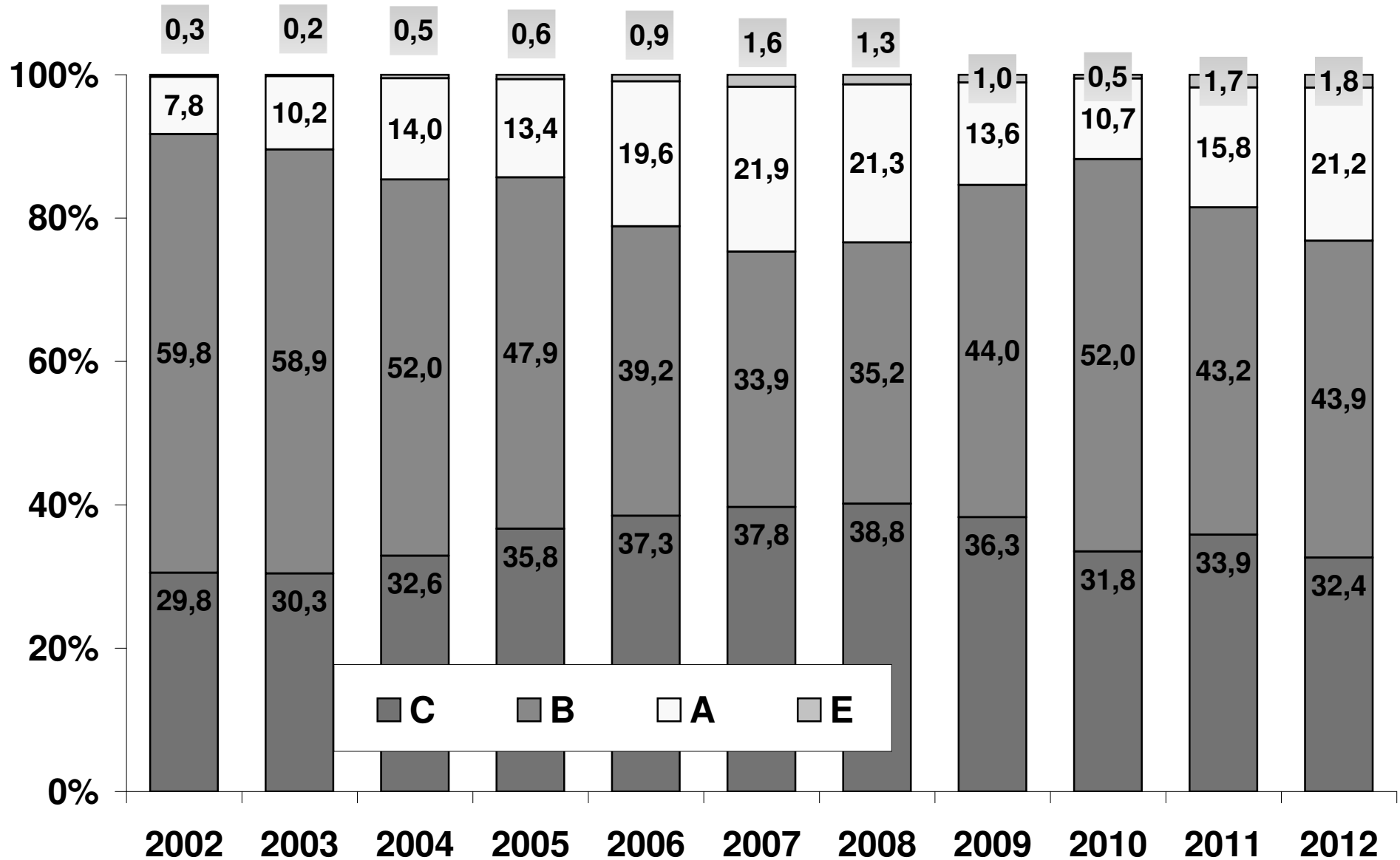
Rheinland (3.024 ha)



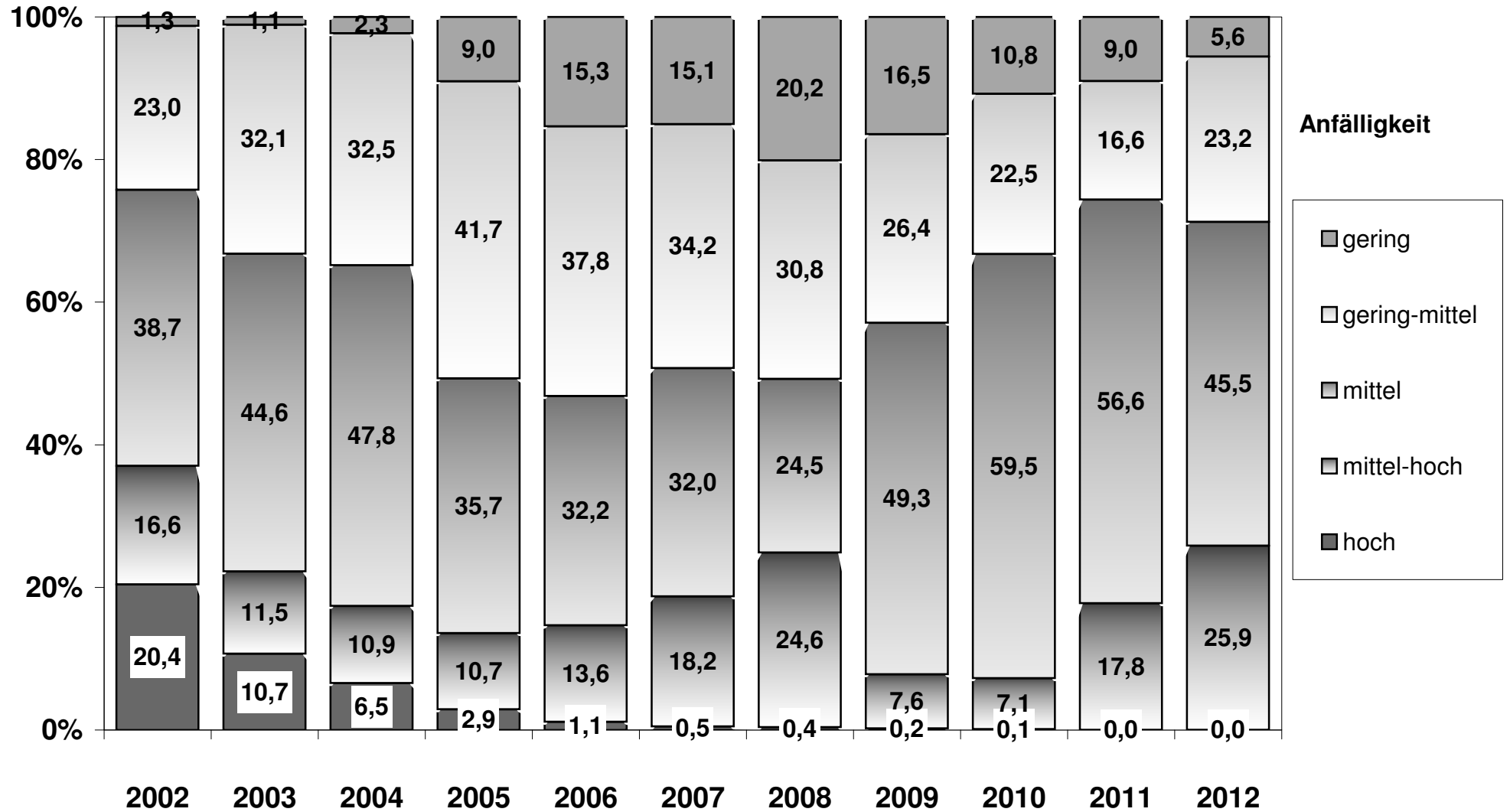
Westfalen-Lippe (2.361 ha)



Winterweizen - Sortenspektrum nach Qualitätseinstufung in NRW



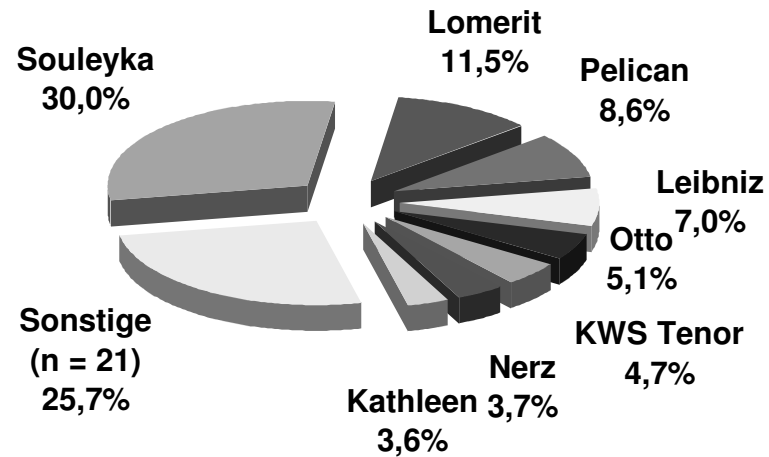
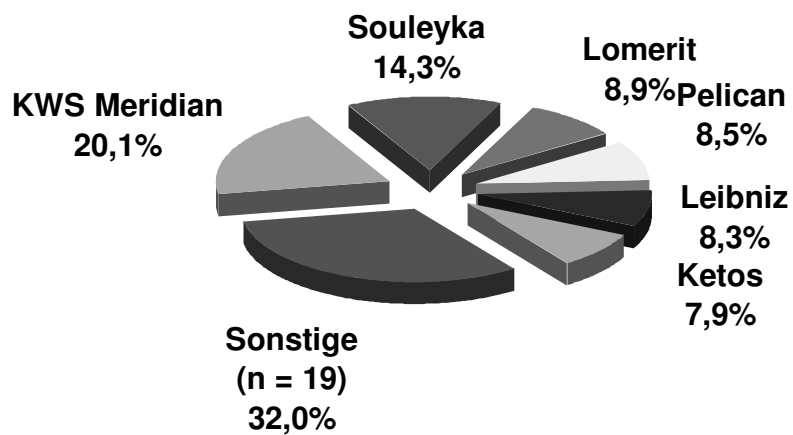
Weizensorten in der Vermehrung in NRW gruppiert nach der Anfälligkeit für Fusarium



Wintergerste - Anteil der Sorten in der Vermehrung im Rheinland und in Westfalen-Lippe in 2012 im Vergleich

Rheinland (1.129 ha)

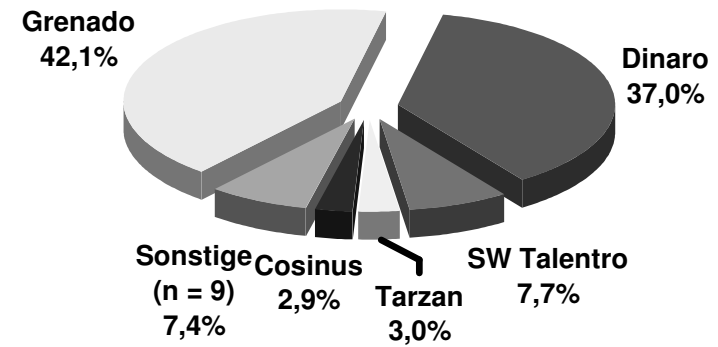
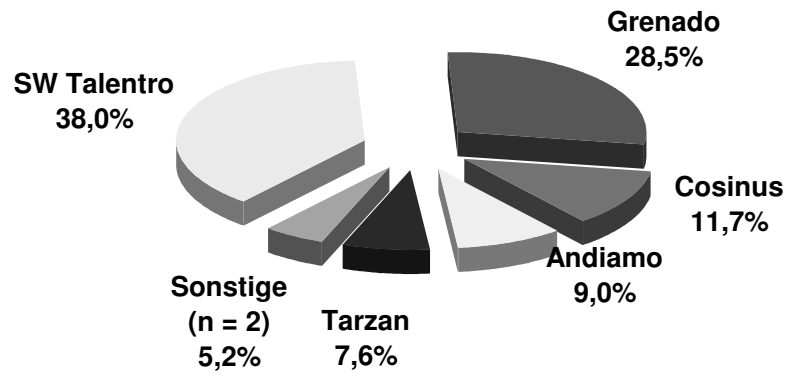
Westfalen-Lippe (1.538 ha)



Wintertriticale - Anteil der Sorten in der Vermehrung im Rheinland und in Westfalen-Lippe in 2012 im Vergleich

Rheinland (233 ha)

Westfalen-Lippe (970 ha)



Roggen - Die stärksten Sorten in der Vermehrung NRW 2012 (Vermehrungsfläche 333 Hektar)

